



SKI QUÉBEC ALPIN

RAPPORT ANNUEL

2014-15





Le mot du Président

Chers membres,

On se rappellera certainement de la saison 2014-2015 en raison des grands froids qui auront sévi sur le Québec alors que le reste de la planète connaissait un des hivers le plus chauds. Ce qui m'aura le plus frappé cependant c'est la détermination et le courage de nos compétiteurs, officiels et bénévoles qui ont bravé de longues semaines marquées par des températures dignes de l'Antarctique. L'hiver 2015 sera aussi pour moi celui où le talent québécois s'est assumé encore une fois par le biais d'un jeune homme de Gatineau nommé Dustin Cook. Sa descente dans le cadre du super-G des championnats mondiaux à Beaver Creek au Colorado restera sans doute gravée dans la mémoire de plusieurs.

Ce talent québécois pouvait aussi être vu sur les pistes du Québec. En effet n'importe qu'elle course locale cet hiver était l'arène de prouesses dont les auteurs étaient aussi jeunes que déterminés à devenir les prochains Erik et Dustin et les prochaines Marie-Michèle. Je tiens à remercier ces jeunes athlètes ainsi que les entraîneurs, parents et bénévoles qui les encadrent. Je tiens également à remercier nos partenaires régionaux et à souligner le travail acharné des bénévoles que ce soit lors des compétitions, des collectes de fonds ou au niveau administratif.

Un merci spécial aux entraîneurs de l'Équipe du Québec de ski alpin ainsi qu'au personnel de la Fédération. Leur professionnalisme n'a d'égale que par leur passion ainsi que leur désir de faire du Québec LE meilleur environnement sportif du ski alpin canadien. Merci aussi aux athlètes de l'Équipe du Québec. Leur détermination, leur courage et leur talent font d'eux des ambassadeurs hors pair. Ils sont de véritables champions indépendamment qu'ils accèdent au rang de l'Équipe nationale ou qu'ils se retrouvent au sein d'une équipe universitaire canadienne ou américaine. Soulignons, enfin, l'engagement des membres du Conseil d'administration de Ski Québec Alpin.

Un remerciement très spécial à nos partenaires financiers et aux stations du ski du Québec sans qui la mise en place de nos programmes serait simplement impossible. Merci aussi à nos fournisseurs et supporteurs! En terminant, une mention très spéciale du support du Ministère de l'Éducation, de l'Éducation supérieure et de la recherche dont les programmes de soutien au sport amateur font l'envie du Canada!

A handwritten signature in blue ink, appearing to read 'M. Rochette'.

Martin Rochette
Président de Ski Québec alpin

Le mot du Directeur général



Chers membres,

Nous sommes encore une fois fiers et heureux de vous présenter le rapport annuel.

La saison 2014-2015 aura été une des plus froides de notre histoire. Ce climat digne de la Sibérie n'aura cependant pas réussi à refroidir la passion et la détermination de nos athlètes, bénévoles et entraîneurs. Ce rapport annuel vous fera ainsi part des hauts et des bas de la saison de façon à être en mesure d'évaluer leurs impact sur l'évolution de nos programmes. Notre mission ultime est toujours d'offrir à nos athlètes la chance d'atteindre les plus hauts niveaux du ski compétitif. Notre quotidien consiste cependant à servir nos membres par la mise en place de programmes novateurs capable de répondre à vos besoins.

Je mentionne souvent que le sport amateur n'existerait pas sans l'apport des nombreux bénévoles. Ceci est particulièrement vrai du ski alpin compétitif dont les concours exigent une grande quantité de « bras » mais aussi un haut niveau d'engagement de la part de gens qui aurait certainement mieux à faire de leurs fins de semaine. Le ski alpin n'existerait particulièrement pas sans la généreuse collaboration des propriétaires des terrains sur lesquels nous pratiquons notre sport. Finalement, rien ne serait possible sans le support de nos généreux partenaires financiers, que ce soit du milieu ministériel ou privé, qui permet à nos athlètes de croire que tout est possible.

J'ai toujours l'opportunité de travailler avec une équipe exceptionnelle composée d'individus passionnés et très qualifiés. Je tiens encore une fois à les remercier pour leur contribution à l'équipe SQA. Je tiens également à remercier les membres du Conseil d'administration de Ski Québec Alpin dont son Président Martin Rochette. Leur soutien est d'une importance capitale dans l'atteinte de nos objectifs

Je me répète ici en disant que le développement sportif est l'affaire de tous! Nul ne peut travailler seul dans la quête de l'excellence. Merci à tous de votre continuel support! Bonne lecture et bon été!

Sincèrement ☺

A handwritten signature in blue ink, appearing to read 'D. Lavallée'. The signature is fluid and stylized, with a long horizontal stroke extending to the right.

Daniel P. Lavallée
Directeur général

Table des matières

LE MOT DU PRÉSIDENT	3
LE MOT DU DIRECTEUR GÉNÉRAL.....	4
1. PLAN STRATÉGIQUE 2013-2017	7
2. MEMBERSHIP.....	13
Tirage Audi	21
Formation Officiels de course.....	21
Gestion de la location des équipements de sécurité.....	21
Inscriptions des coureurs en ligne	22
Assurances	22
3. BILAN DE L'ÉQUIPE DU QUÉBEC.....	23
Équipe du Québec Féminine	24
Équipe du Québec Masculine.....	29
Équipe du Québec Para-alpin.....	34
4. SITUATION FINANCIÈRE	35
Résultats.....	36
Produit.....	37
Charges	38
Collecte de fonds et commandites.....	39
Bilan.....	40
5. MISE EN MARCHÉ ET PARTENAIRES.....	41
Audi	42
Telus	42
Karbon.....	42
FGL Sports	43
Banque Laurentienne.....	43
Fidelity Investments	43
Osisko.....	44
Keurig.....	44

6. COMMUNICATIONS	45
Site Internet SQA.....	46
Médias sociaux.....	46
Ski-Renseigne.....	46
Visibilité.....	47
Conférence de presse.....	48
7. PERFORMANCES DES CIRCUITS	49
Championnats canadiens.....	50
Coupe Nor-Am AUDi.....	50
Super Série Sports Experts présentée par Audi.....	50
Jeux du Québec et championnat provincial 2015.....	51
Critérium Intersport U16.....	51
Jeux du Canada.....	51
CanAm U14 à Tremblant.....	52
CanAm U16 à Stowe (VT-ÉU).....	52
Classique Val D'Irène.....	53
Défi du Carnaval Banque Laurentienne 2015.....	53
Regroupement U12.....	53
Circuit provincial OSISKO 2015.....	54
Circuit universitaire de ski alpin 2014-2015.....	55
8. ENCADREMENT	57
Certification et perfectionnement des entraîneurs (SQA et FESC).....	58
Rapport de la responsable du développement.....	58
Outils pour les clubs.....	60
Comité des règlements 2014-2015.....	61
Rapport des officiels.....	63
ANNEXES	65
MEMBRES DU CONSEIL D'ADMINISTRATION	74

1. PLAN STRATÉGIQUE 2013-2017

Plan stratégique 2013-2017

Vous trouverez le plan stratégique de SQA sur notre site Internet à: (<http://www.skiquebec.qc.ca/fr/a-propos/publications/plan-strategique-2013-2017/>) Le Plan stratégique 2013-2017 de la Fédération québécoise de ski alpin (Ski Québec alpin). Ce plan entame une période stratégique qui sera en parallèle avec les cycles ministériels et les cycles olympiques. Il nous aidera surtout à diriger les efforts du personnel de Ski Québec alpin dans la mise en place de son *Modèle de développement des athlètes* pour la période 2013-2017.

Notre plan stratégique encadre la planification ainsi que la gestion stratégique de la Fédération. Il s'agit principalement d'un outil destiné au personnel de Ski Québec alpin, mais aussi à l'ensemble de la structure de développement. Il répond aux principales problématiques qui auront été cernées à la suite d'une analyse du présent contexte du ski alpin compétitif québécois.

Il est important de noter que les indicateurs de performances inclus dans ce plan stratégique ne sont pas des objectifs en soi. Il s'agit purement de mesures annuelles afin d'évaluer la performance des programmes, et ce, afin de réévaluer et de remettre en question les objectifs et/ou les programmes mis en place. De façon plus importante, le plan stratégique offrira au Québec skiable une direction commune, et ce, dans un contexte de collaboration.

1. FINANCEMENT
2. PERFORMANCE ATHLÉTIQUE
3. ENCADREMENT
4. CROISSANCE



FINANCEMENT

OBJECTIFS

- Augmenter de 15%, avant 2017, les revenus monétaires venant de partenaires financiers
- Augmenter de 15%, avant 2017, les revenus générés par les collectes de fonds
- Augmenter de 15%, avant 2017, la valeur des commandites de services

INDICATEURS DE PERFORMANCES

- Augmentation annuelle, de 2% à 7%, des revenus monétaires venant des partenaires financiers
 - Augmentation annuelle, de 2% à 7%, des revenus générés par les collectes de fonds
 - Augmentation annuelle, de 2% à 7%, de la valeur des commandites de services
- ✚ Augmentation de 5.5% des revenus monétaires venant des partenaires financiers. La commandite de Fidelity Investments est venue contrebalancer la diminution de la commandite d'Osisko et de Keurig.
- ✚ Augmentation de 7% des revenus générés par les collectes de fonds. Les deux levées de fonds, le Tirage Audi et le Gala ont engendré une hausse de revenus cette saison.
- ✚ Aucune variation pour les commandites de services.

PERFORMANCES ATHLÉTIQUES

OBJECTIFS

- Que l'édition 2017-2018 de l'Équipe canadienne soit composée à 35% de Québécois et de Québécoises
- Que le Québec soit muni, avant la saison 2016-2017, d'un centre d'entraînement haute-performance
- Que le Québec remporte, lors des Jeux du Canada 2015, 40% des médailles en ski alpin

i | INDICATEURS DE PERFORMANCES

- Assurer, annuellement, une représentation québécoise de 35% de la délégation canadienne lors de Mondiaux juniors
 - Assurer, annuellement, une représentation québécoise de 35% du top 10 de chacune des disciplines lors des NC SR
 - Assurer, annuellement, une représentation québécoise de 35% du top 10 de chacune des disciplines lors des CanAm U14 et U16
 - Obtenir, annuellement, 35% des médailles U18 lors des nationaux U18
 - Obtenir, annuellement, 35% des médailles dans le cadre de la CanAm U14 ainsi que la CanAm U16
- ✚ Seulement 17% de la délégation québécoise aux mondiaux juniors 2015 était composé de québécois et québécoises
 - ✚ Nationaux seniors (% top 10)
 - -% DH femmes et DH hommes (-) * épreuves annulées
 - 20% SL femmes et 10% SL hommes (1 médaille hommes) * haut taux de « DNF »
 - 50% GS femmes et 30% GS hommes (1 médaille femmes et 1 médaille hommes)
 - 30% SG femmes et 20% SG hommes (1 médaille femmes) * membres de l'ÉCSA non-présents
 - ✚ CANAM U14 (% top 10)
 - 70% SL femmes et 20% SL hommes (3 médaille femmes et 2 médaille hommes)
 - 40% GS femmes et 30% GS hommes (2 médailles femmes et 2 médailles hommes)
 - 30% SG femmes et 20% SG hommes (2 médailles femmes et 1 médaille homme)
 - ✚ CANAM U16 (% top 10)
 - 40% SL femmes et 30% SL hommes (2 médailles femmes et 1 médaille hommes)
 - 20% GS femmes et 30% e hommes (1 médaille femmes)
 - 80% SG hommes et 40% SG hommes (3 médailles femmes et 2 médailles hommes)
 - ✚ 16% des médailles aux Nationaux U18
 - ✚ 67% des médailles à la CANAM U14
 - ✚ 50% des médailles à la CANAM U16
 - ✚ 17% des médailles aux Jeux du Canada (25% aux Jeux Para)

OBJECTIFS

- Devenir, avant 2017, maître d'œuvre de l'ensemble des programmes québécois de formation d'entraîneurs
- Augmenter, avant 2017, de 10% le nombre d'entraîneurs (actifs) certifiés "performance"
- Ajouter, avant 2017, deux nouvelles déléguées techniques FIS Québécoises à la cohorte canadienne
- Augmenter, avant 2017, de 20% le nombre d'entraîneuses certifiées "performance"
- Certifier, avant 2017, 20 Directeurs d'épreuves niveau performance
- Renouveler, d'ici 2017, 20% de l'inventaire de filets de sécurité
- Instaurer, d'ici la saison 2014-2015, un circuit FIS où l'ensemble des événements techniques seront séparés par sexe

INDICATEURS DE PERFORMANCES

- Augmentation, annuelle, de 5% à 10%, le nombre d'entraîneurs certifiés "performance"
 - Participation, avant l'automne 2014, de deux candidates québécoises au processus de certification de DT FIS
 - Augmentation, annuelle, de 8% à 12%, le nombre d'entraîneuses certifiées "performance"
 - Certification annuelle, à partir de la saison 2014-2015, de 7 Directeurs d'épreuves niveau "performance"
 - Renouveler, au deux ans, 10% de l'inventaire d'équipement de sécurité
 - Mettre en place, pour la saison 2014-2015, un circuit FIS commun entre SQA et la USSA-Est
- ⚡ Augmentation de 0% du nombre d'entraîneurs certifiés performance.
- ⚡ Trois candidates ont été approchées et au moins une embarquera dans le processus
- ⚡ Augmentation de 0% du nombre d'entraîneuses certifiées performance
- ⚡ Sept nouveaux DE certifiés
- ⚡ Circuit FIS mis en place avec USSA pour 2015-2016 (ensemble des épreuves techniques à sexe séparé).

CROISSANCE

OBJECTIFS

- Augmenter, d'ici 2017, de 200% la liste de contact électronique de la Fédération
- Augmenter, d'ici 2017, de 30% le nombre de visites individuelles sur skiquebec.qc.ca
- Augmenter, d'ici 2017, de 100% le nombre de fans Facebook
- Augmenter, d'ici 2017, de 100% le nombre de fans Twitter

INDICATEURS DE PERFORMANCES

- Augmentation annuelle, de 30% à 40%, de la liste de contacts électroniques de la Fédération
- Augmentation annuelle, de 10% à 20%, du nombre de visites individuelles sur skiquebec.qc.ca
- Augmentation annuelle, 20% à 25%, du nombre de fans Facebook
- Augmentation annuelle, de 20% à 25%, du nombre de fans Twitter

- ✚ Augmentation de 12% du nombre d'adresses électroniques qui reçoivent le bulletin électronique
- ✚ Augmentation de 12% du nombre de visites individuelles sur le site de SQA
- ✚ Augmentation de 187% du nombre de fans Facebook SQA
- ✚ Augmentation de 146% du nombre de fans Twitter SQA

2. MEMBERSHIP

TABLEAU 1: STATISTIQUES – MEMBERSHIP DE 2010-2011 À 2014-2015

Nombre d'athlètes par région - Comparatif							
Région	2010-2011	2011-2012	2012-2013	2013-2014	2014-2015	Variation	
Abitibi	85	85	89	98	101	3%	
CôteNord	109	91	97	103	94	-9%	
Laurentides	1131	1228	1305	1340	1423	6%	
EstDuQuébec	100	127	115	131	142	8%	
Estrie	527	553	559	529	531	0%	
Mauricie	93	117	115	113	119	5%	
Outaouais	346	392	427	444	462	4%	
SAGLAC	164	155	163	187	195	4%	
Québec	598	594	638	715	688	-4%	
Univ.	126	112	67	47			
Maître	21	15	20	18	8	-56%	
Total	3300	3469	3595	3725	3763	1%	

- Le Québec a connu une augmentation du nombre de membres de 1% entre la saison 2013-2014 et 2014-2015. Il est important de noter que les cartes FIS Universitaires sont comptabilisées dans leur club et région d'origine. Les cartes « Maîtres » souscrites par les parents pour faire de l'entraînement sont ajoutées à même l'effectif des régions. Les 8 athlètes de catégories « maitres » participent, quant à eux, à des compétitions de niveau national ou international.

TABLEAU 2: RAPPORT DE MEMBERSHIP PAR TYPE DE CARTES 2014-2015

Catégories	âges	Hommes	Femmes	TOTAL
Niveau introduction (SQA)	U12 et moins	1152	997	2149
Cartes SQA	U14	355	351	706
Cartes canadiennes	U16 et plus	332	286	618
FIS Provinciale	U18 et plus	44	40	84
FIS Canadienne	U18 et plus	16	21	37
FIS Internationale	U18 et plus	51	42	93
skieurs handicapés	U16 et plus		1	1
Maîtres - Cartes provinciales	U21 et plus	33	17	50
Maîtres - Cartes canadiennes	U21 et plus	21	2	23
Maîtres - Cartes FIS	30 ans et plus	2		2
		2006	1757	3763

TABLEAU 3: NOMBRE D'ATHLÈTES PAR CATÉGORIE POUR LA SAISON 2014-2015

Nombre d'athlètes par catégorie											
Catégorie	Abitibi	CôteNord	Laurentides	EstDuQuébec	Estrie	Mauricie	Outaouais	SAGLAC	Québec	Maître	Total
U6	13	4	26		1	4	3	5	61		117
U8	21	26	203	21	11	16	53	37	116		504
U10	15	18	277	31	79	25	106	58	124		733
U12	20	26	309	29	118	26	111	30	126		795
U14	21	10	264	30	121	25	84	32	119		706
U16	8	9	190	18	91	17	66	21	77		497
U18	2	1	91	11	39	5	28	9	24		210
U21			37	2	11		8	3	21		82
SR	1		26		60	1	3		20	8	119
Total	101	94	1423	142	531	119	462	195	688	8	3763

GRAPHIQUE 1: NOMBRE D'ATHLÈTES PAR CATÉGORIE PAR RÉGION POUR LA SAISON 2014-2015

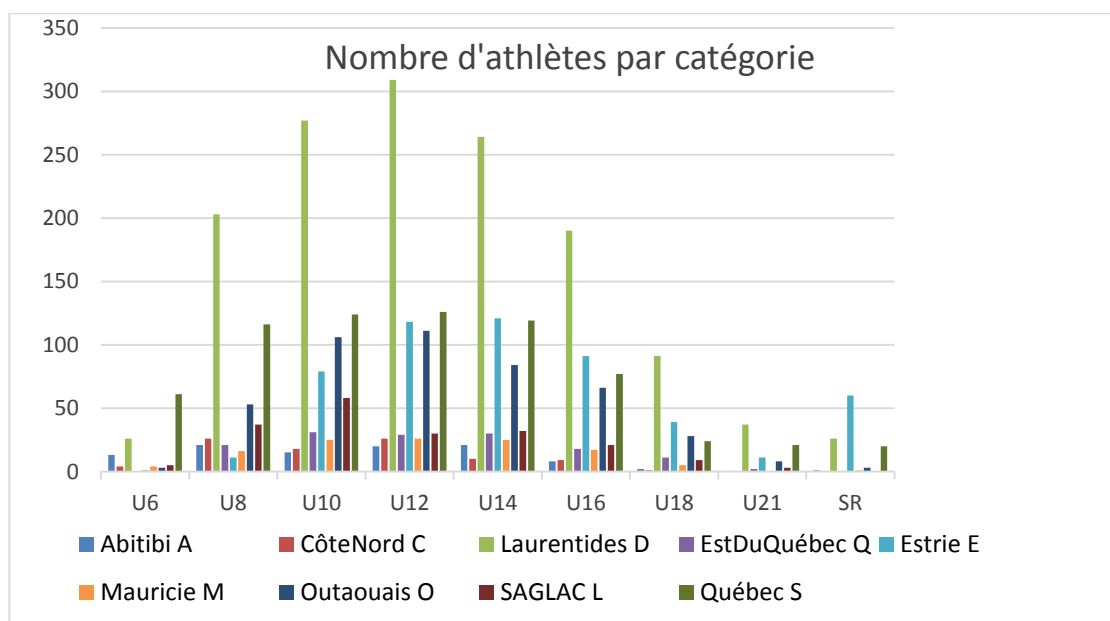
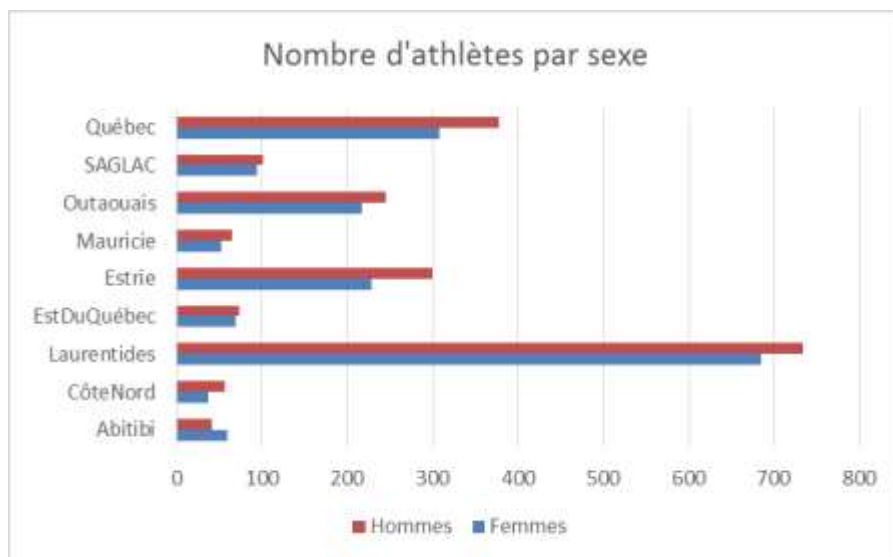


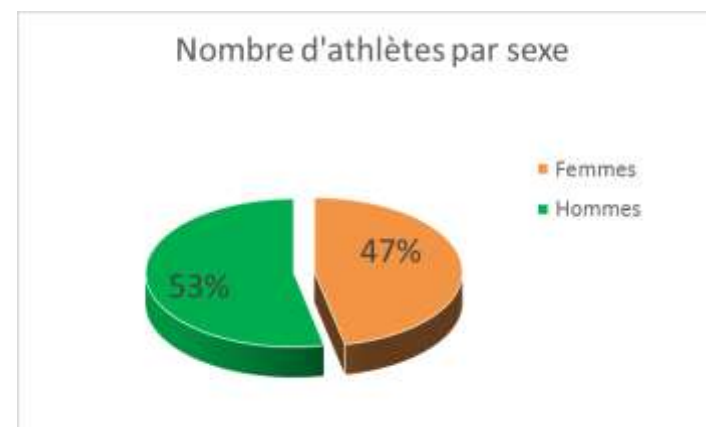
TABLEAU 4: NOMBRE D'ATHLÈTES PAR SEXE POUR LA SAISON 2014-2015

		Nombre d'athlètes par sexe										
Sexe		Abitibi	CôteNord	Laurentides	EstDuQuébec	Estrie	Mauricie	Outaouais	SAGLAC	Québec	Maître	Total
Femmes		59	37	689	69	230	53	217	94	309		1757
Hommes		42	57	734	73	301	66	245	101	379	8	2006
Total		101	94	1423	142	531	119	462	195	688	8	3763

GRAPHIQUE 2 : NOMBRE D'ATHLÈTES PAR SEXE PAR RÉGION POUR LA SAISON 2014-2015



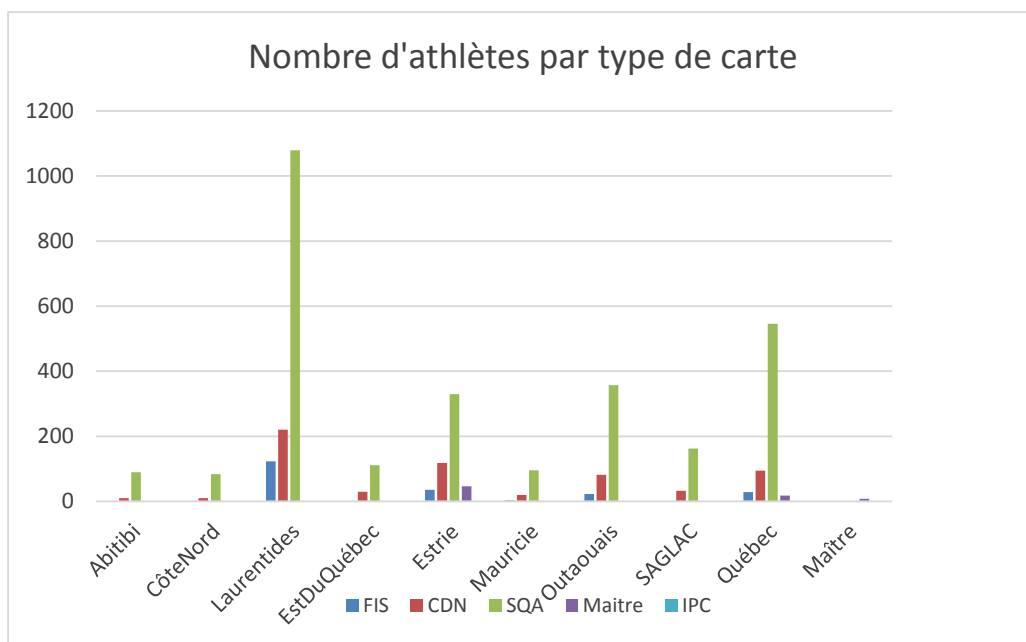
GRAPHIQUE 3: NOMBRE D'ATHLÈTES PAR SEXE POUR LA SAISON 2013-2014



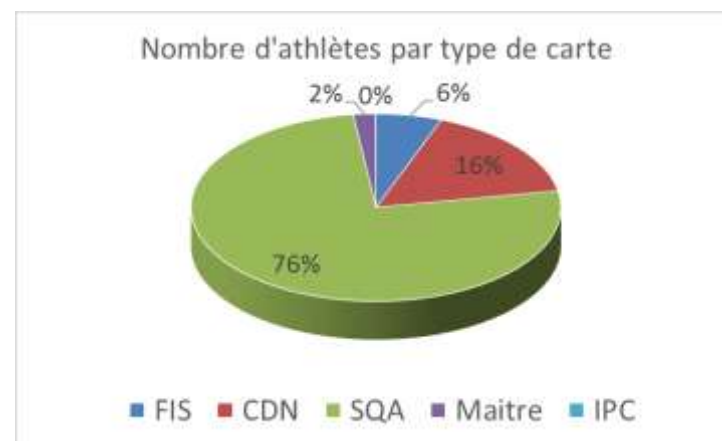
TABEAU 5: NOMBRE D'ATHLÈTES PAR TYPE DE CARTE POUR LA SAISON 2014-2015

Nombre d'athlètes par type de carte											
Catégorie	Abitibi	CôteNord	Laurentides	EstDuQuébec	Estrie	Mauricie	Outaouais	SAGLAC	Québec	Maître	Total
FIS	1		123	1	36	3	23		29		216
CDN	10	10	220	30	118	20	82	33	95		618
SQA	90	84	1079	111	330	96	357	162	546		2855
Maitre			1		46				18	8	73
IPC					1						1
Total	101	94	1423	142	531	119	462	195	688	8	3763

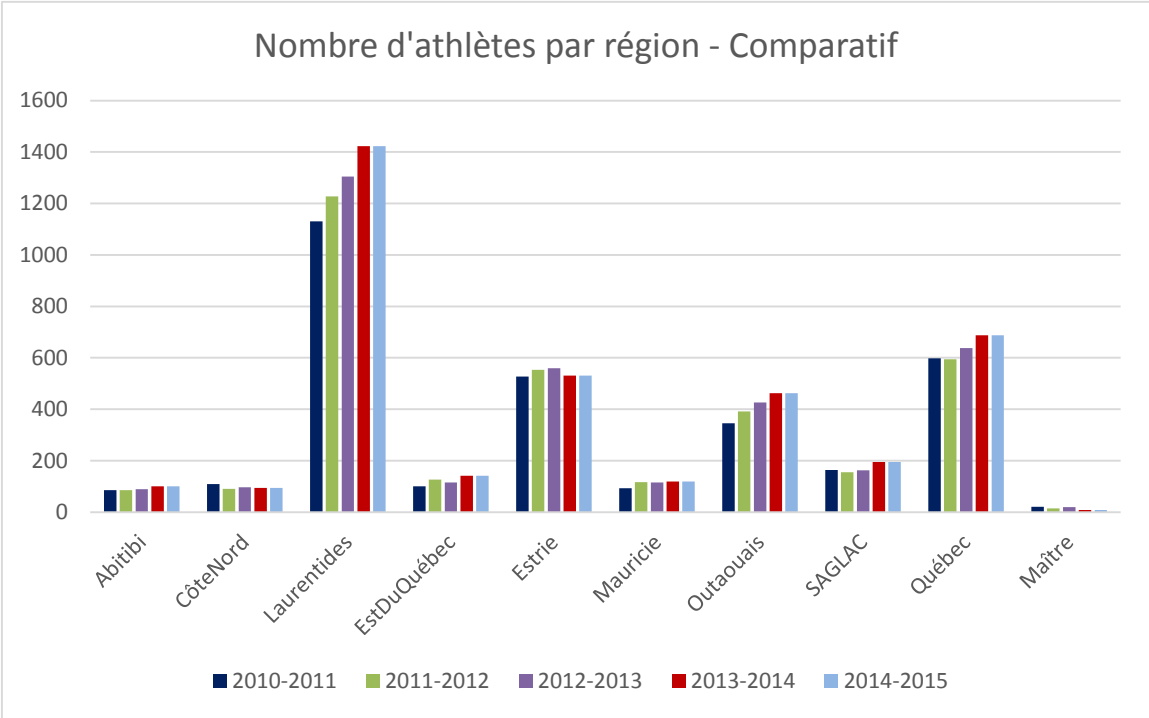
GRAPHIQUE 4: NOMBRE D'ATHLÈTES PAR TYPE DE CARTE PAR RÉGION POUR LA SAISON 2014-2015



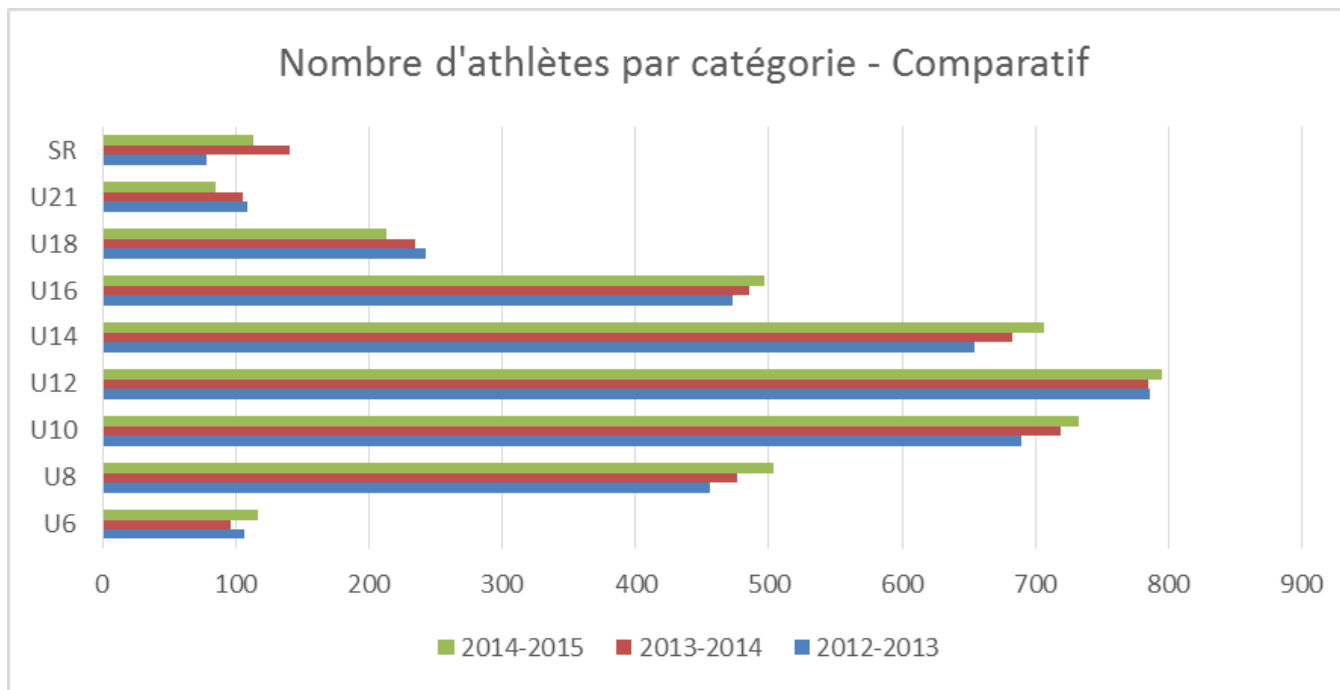
GRAPHIQUE 5: NOMBRE D'ATHLÈTES PAR TYPE DE CARTE POUR LA SAISON 2014-2015



GRAPHIQUE 6: NOMBRE D'ATHLÈTES PAR RÉGION - COMPARATIF DE 2010 À 2015



GRAPHIQUE 7 : NOMBRE D'ATHLÈTES PAR CATÉGORIE - COMPARATIF DE 2012 À 2015



- Le nombre d'athlètes pour les catégories U6 à U16 est en croissance entre 2012 et 2015 au Québec. Pour ce qui est des catégories U18 et U21, nous observons une baisse du nombre d'athlètes dans ces catégories entre 2012 et 2015.

Tirage AUDI

Près de 43 500 billets de tirage ont été vendus cette saison au coût de 5\$ chacun. Merci à tous les clubs de compétition et leurs bénévoles pour leur contribution à cette vente record de billets qui représente plus de 200 000\$ d'investissement dans le ski alpin compétitif au Québec.

Top 3 des clubs/régions meilleurs vendeurs de billets de tirage 2014-2015 :

1. Club de Ski Stoneham
2. Club de ski le Relais
3. Skibec- Équipe de région

Encore un énorme merci aux concessionnaires AUDI du Grand Montréal !

Vous pouvez visionner le résultat final de cette collecte de fonds en visionnant la vidéo de la remise de la voiture au gagnant sur le site de Ski Québec alpin.

Formation des officiels de course

Le nombre d'officiels formés 1 et 2 est en constante progression dans toutes les régions du Québec. Merci à Yves Rolland, représentant des officiels du Québec, ainsi qu'aux représentants des régions qui font un travail remarquable et qui permettent aux bénévoles dans les clubs et régions de parfaire leur expertise dans l'organisation et l'encadrement de course.

Gestion de la location des équipements de sécurité

SQA possède actuellement un inventaire de 375 filets de sécurité qui ont été utilisés tout l'hiver à travers tout le Québec. Des réparations sont prévues à la mi-juin. Malheureusement un bon nombre de filets a été retourné au Stade soit mal roulé et/ou avec des polycarbonates brisés. Les clubs concernés ont été facturés tel que le stipule le contrat de location. Nous sommes heureux d'avoir répondu à la demande des clubs et des régions pour le prêt des filets de sécurité.

Inscriptions des coureurs en ligne

Tous les entraîneurs de niveau FIS doivent inscrire leurs athlètes aux courses via le site Internet de SQA dans la Zone Membres. Les commentaires envers le système en ligne semblent généralement très bons, et ce grâce aux nombreuses suggestions faites par les entraîneurs. Notez bien que pour la saison 2015-2016, l'inscription aux courses du circuit ENL suivra ce même processus.

Assurances

L'ensemble des membres bénéficie de notre programme d'assurances en responsabilités civiles. Il est important de se référer à la page Internet de Ski Québec alpin dans la section *Assurances* afin d'être informé sur les différents changements. Tous les clubs reçoivent, en début de saison, un certificat d'assurance de conditions générales.

3. BILAN DE L'ÉQUIPE DU QUÉBEC

Équipe du Québec féminine

TABLEAU 6 : BILAN DES ACTIVITÉS DE L'ÉQUIPE DU QUÉBEC FÉMININE PAR MOIS, SAISON 2014-2015

	Mai	Juin	Juillet	Août	Septembre	Octobre	Novembre
Bilan 2014-15	<ul style="list-style-type: none"> Évaluation et entraînement physique Compléter année scolaire Préparation générale Rencontre Parents 	<ul style="list-style-type: none"> Préparation physique encadrée 3 à 4 fois semaine Évaluation Stage sur neige #1 : Les 2 Alpes, Fr. 	<ul style="list-style-type: none"> Préparation physique Évaluation physique 	<ul style="list-style-type: none"> Préparation physique Stage sur neige #2 : Les 2 Alpes, Fr. 	<ul style="list-style-type: none"> Évaluation physique Préparation physique 	<ul style="list-style-type: none"> Stage sur neige #3 Hintertux, Autriche Évaluation physique Préparation physique 	<ul style="list-style-type: none"> Stage sur neige #4 Nakiska AB/Panorama BC SG,GS et SL Maintien physique
	Décembre	Janvier	Février	Mars	Avril		
	<ul style="list-style-type: none"> Stage sur neige #3 Panorama, BC NorAm Panorama Super série QC Entraînement physique Mtl Régénération 	<ul style="list-style-type: none"> Entraînement sur neige Entraînement physique Super série QC 	<ul style="list-style-type: none"> NorAm Nakiska AB Champ U18 Super Série QC Eastern cup, Vt Entraînement Régénération 	<ul style="list-style-type: none"> Entraînement Eastern cup finals NorAm Finals Vermont Championnats canadiens 	<ul style="list-style-type: none"> Super Série finale Régénération 		

PRINTEMPS et ÉTÉ : préparation générale (mai à septembre)

Buts :

- Mettre en place le programme U-18
- Préparation physique (Actiforme)
- Mise en place des méthodes de travail.
- Mise au point de l'équipement
- Travail technique et tactique en SL et GS

Réalisés :

- Bon entraînement physique d'après les évaluations physiques d'Actiforme.
- 3 athlètes 1998 et deux athlètes 1997 ont été invitées au stage des deux Alpes.
- 15 Entraînements sur neige en juin. 2 Alpes (France)
- Tous les athlètes ont fait préparer leur équipement par Chris Powers avant le premier stage.

Réflexions :

- Encore beaucoup de disparités dans les antécédents des athlètes au niveau de la préparation physique. Dépendamment du programme d'origine, on peut passer de peu de prédispositions à de bonnes bases solides.
- Bon travail sur la neige dû au fait que le volume en période estivale a été augmenté.
- Les athlètes provenant des programmes U-16 étaient mieux préparés aux exigences FIS que les athlètes de 1997 invitées.
- Collaboration efficace avec les Comités français, développement en SL, GS.

Recommandations :

- La sélection des athlètes doit s'effectuer le plus tôt possible afin d'intégrer les nouvelles athlètes le plus rapidement possible.
- Afin de maintenir la qualité du travail effectué, nous devons continuer de centraliser les entraînements physiques. Excellence vs Confort.
- Maintenir le nombre de jours d'entraînements sur neige en période estivale.
- Continuer de sélectionner des athlètes de première année. Centrer la réflexion sur le niveau de maturité athlétique de l'athlète et sa capacité de progression.

AUTOMNE : préparation spécifique et pré compétition (septembre à novembre)

Buts :

- Mise en place de méthodes de travail.
- Travail technique et tactique en parcours et en ski libre (toutes les disciplines)
- Initiation à la vitesse ! Inspections, sauts, trajectoires, etc.

Réalisés :

- Hintertux, Autriche: 15 jours sur neige.
- Nakiska/Panorama : 16 jours sur neige.
- 64 jours sur neige avant le premier départ en course NorAm.

Réflexions :

- Le nombre de jours sur la neige a été suffisant.
- Entraînement difficile à Hintertux dû à la météo
- Collaboration efficace avec l'Alberta et USSA au niveau du développement en SG.
- Les nouvelles athlètes, surtout celles provenant de programmes de club ou privés ne semblent pas être sensibilisées au niveau du volume, de la qualité et de l'intensité exigées par notre programme. Cette réalité causera des répercussions jusqu'au niveau national.

Recommandations :

- Maintenir le calendrier et le nombre d'entraînements sur neige durant cette période. Toujours viser un minimum de 65 jours sur neige avant le premier départ. Profiter au maximum des opportunités d'entraînement au Québec, sans couper sur le nombre de jours en camp extérieur.
- Continuer à profiter de toutes les opportunités de skier libres/glisser en SG. Continuer d'organiser des mini-stages de vitesse à travers le Québec.
- Sensibiliser encore les athlètes et les entraîneurs des programmes québécois sur les exigences de nos programmes. Relever le niveau de rigueur à la grandeur de la Province.

HIVER : saison de compétition (décembre à avril)

Buts :

- Gagner les Super Séries Sports Experts.
- Top-20 en Nor-Am technique.
- Top-15 en Nor-Am vitesse.
- Top 10 dans toutes les disciplines aux Championnats canadiens.
- Amélioration des rangs mondiaux (toutes disciplines).

Réalisés :

- Top 10 en NorAm Tech.
- Victoire/podiums en Super Séries Sports Experts, en séries Van Houtte (Alberta) et Eastern Cup.
- Top 5 aux Championnats canadiens.
- Athlète 11e classement NorAm en SL, 4e Championnats canadien SL, invitée au camp sélection ACA.
- Victoire aux Championnats canadiens U18 SG

Réflexions :

- Les nouvelles athlètes sont un peu déboussolées par l'intensité du calendrier, les attentes et les exigences du programme. Le chemin vers l'excellence ne s'arrête pas à l'Équipe du Québec. Les programmes régionaux doivent hausser la barre.
- Carences importantes actuellement au Canada en vitesse chez les athlètes féminines.

Recommandations :

- Retrouver de nouveau des Coupe NorAm au QC et avoir accès à ces plateaux en priorité pour l'entraînement.
- Conclure des ententes avec les clubs et les stations afin d'avoir des entraînements de qualité.
- Être très constant et insistant quant à nos attentes du côté performance de l'athlète. Nos messages et attentes doivent être clairs. Élever le niveau de professionnalisme des athlètes et du programme en général.
- Établir une structure de communication avec les clubs élites de la Province. Notre directeur athlétique devrait être au centre de cette structure et s'occuper en priorité de l'élite.
- Continuer la préparation en SG/DH et participer à des épreuves de niveau adéquat afin de placer des athlètes parmi les meilleures au Canada dans ces disciplines. Retrouver des descentes au calendrier FIS provincial (DH en 2 manches ?)

Tableau 7 : Évolution du programme d'entraînements Équipe du Québec féminin de 2009 à 2015

Évolution du programme d'entraînement Équipe du Québec Femme de 2007 à 2015					
	2009-10	2010-11	2011-12	2012-13	2014-15
Jours ski avant course	54	57	46	58	62
Jours d'entraînements	85	83	77	84	98
Nombre de départs	35-46	54-61	45-52	45-55	35-50

Équipe du Québec Masculine

TABLEAU 8 : BILAN D'ACTIVITES ÉQUIPE DU QUEBEC HOMME PAR MOIS, SAISON 2014-15

	Mai	Juin	Juillet	Août	Septembre	Octobre	Novembre
Bilan 2014-15	<ul style="list-style-type: none"> Repos Évaluation physique Entraînement physique 	<ul style="list-style-type: none"> Préparation physique encadrée Évaluation physique 	<ul style="list-style-type: none"> Stage 1 sur neige, les 2 Alpes Préparation physique 	<ul style="list-style-type: none"> Préparation physique encadrée 	<ul style="list-style-type: none"> Stage sur neige, Chillan (CHI) Préparation physique encadrée 	<ul style="list-style-type: none"> Préparation physique Mini stage vélo Stowe VT 	<ul style="list-style-type: none"> Départ pour Ouest Canadien. Camp Nakiska, Camp Panorama, Courses FIS Panorama
	Décembre	Janvier	Février	Mars	Avril		
	<ul style="list-style-type: none"> NAC LL (DH) NAC Panorama FIS Norquay FIS VSC (U18) FIS Tremblant Repos de Noël, récupération 	<ul style="list-style-type: none"> Entraînement sur neige, MSA Eastern cup WV Entraînement GS Burke Courses universitaires, NCAA, USCSA, RSEQ Super Série, Garceau et MSA 	<ul style="list-style-type: none"> Stage slalom Outaouais, FIS C-F FIS Bromont NAC COP-Nakiska U18s Nakiska 	<ul style="list-style-type: none"> Repos Stage préparation NAC MSA NAC Sugarloaf, WV NC Canada MSA Finales Super Série 	<ul style="list-style-type: none"> Camp d'évaluation MSA Repos, école Camp Devo (SF, WBB) Camp vitesse JR ACA (SF, WBB) 		

PRINTEMPS et ÉTÉ : préparation générale (mai à septembre)

Buts :

- Préparation physique
- Stage de base sur neige
- Préparation et mise au point d'équipements, bottes et ski.

Réalisés :

- Entraînement physique avec centralisation partielle.
- Stage aux 2 Alpes (FRA). Présence d'anciens athlètes de l'Équipe du Québec. 16 jours sur neige
- Mise au point de bottes avant et pendant le stage.

Réflexions :

- Bon développement physique, mais difficile d'avoir tout le groupe ensemble régulièrement. Manque d'intensité. On peut travailler davantage en groupe et augmenter le niveau.
- La présence des anciens membres fût positive pendant le stage sur neige. Bon modèle de travail sur la piste et en entraînement physique.
- Beaucoup d'entraînement en géant de qualité, bon terrain aux 2 Alpes pour le développement technique.

Recommandations :

- Augmenter le volume de ski. Prendre avantage des conditions de printemps après les courses.
- Tests d'équipements lors du printemps.
- Plus de stages d'entraînements physiques avec la présence de tous. Stage de base de vélo.
- Centralisation des entraînements physique plus fréquente.
- Continuer avec le stage aux 2 Alpes. Focus sur développement technique.

AUTOMNE : préparation spécifique et pré compétition (septembre à novembre)

Buts :

- Stage sur neige ciblant les éléments de vitesse. Parcours complet, glisse, intensité.
- Augmenter l'intensité en GS avec des pistes plus variées et des parcours longs.
- Développement physique final avant de partir dans l'ouest.
- Long stage d'entraînement et préparation de courses dans l'ouest sur la neige artificiel et les sites de NorAm.

Réalisés :

- Excellent stage à Chillan. Entraînement DH et SG sur une piste très intense et conditions dures. Bon test pour les membres de l'équipe.
- Mini stage de préparation physique productif: Vélo, préparation d'équipement, nutrition, team building.
- Entraînements avec les autres provinces dans l'ouest canadien.
- Courses FIS à Panorama et Norquay pendant le bloc d'entraînement.

Réflexions :

- Chillan est un excellent site pour la vitesse. Neige parfois difficile pour les disciplines techniques, surtout en slalom.
- Pas idéal de ne pas skier en octobre. Ça prend du temps de retrouver de l'intensité dans le ski des athlètes.
- Manque de bon développement en slalom, priorité SG-DH à Chillan et SG-GS à Nakiska.
- Les plus vieux semblent bien préparés physiquement pour le long stage de novembre, les plus jeunes ont plus de difficulté avec le niveau d'intensité et le volume.

Recommandations :

- Choisir un site qui permet de continuer le développement en slalom ainsi que des entraînements de qualité en vitesse. Trouver des occasions ou l'on peut tester les skis et travailler les positions et techniques de glisse.
- Faire un stage en Europe en octobre. Exposer les athlètes à un haut niveau et augmenter l'intensité.
- Exposer quelques athlètes à la première NorAm au Colorado en vue d'être préparé pour le niveau à Panorama.
- Tirer les avantages des occasions de travailler avec les régions et autres PSO.

HIVER : saison de compétition (décembre 2014 à avril 2015)

Buts :

- Améliorer le profil de points dans toutes les disciplines
- Faire des Top 30 NorAm pour les U21
- Exposer des U18 au circuit NorAm
- Être compétitif face aux autres PSO, et se qualifier pour le camp de développement.
- Développement continu des qualités physiques et techniques du ski pendant la saison

Réalisés :

- Certains athlètes réussissent à se classer régulièrement dans le top 30 en disciplines techniques en NorAm
- Présence des U18 à Lake Louise, et aux finales NorAm
- 2 athlètes se qualifient pour le stage de l'équipe de développement
- Amélioration des points pour tous et bonnes performances en Super Série. Top 3 U18.

Réflexions :

- Beaucoup de profondeur dans les NorAm techniques, au-dessus de 100 athlètes, donc pas facile de faire des top 30 ou top 60 même. Les U18 sont pas tout à fait prêt physiquement pour l'intensité et la longueur des parcours. Importance de les exposer plus tôt et élever les standards plus jeune.
- Avec le volume d'entraînements et de courses, il est difficile de continuer de maintenir le niveau physique.
- Difficulté à avoir accès à de l'entraînement de qualité sur neige au Québec surtout en GS.
- Horaire difficile avec la Super Série de Bromont juste avant NorAm COP, Nakiska. Important de pouvoir skier à Nakiska et COP avant les courses avec les autres PSO.

Recommandations :

- Meilleure préparation pour les séries de haute importance, mini stage à Nakiska si les NorAm sont au calendrier.
- Établir une meilleure relation avec les stations afin d'obtenir des plateaux d'entraînements de qualité avec une bonne sécurité et surface.
- Maintenance des qualités athlétiques pendant la saison (plus de sports et entraînements variés.). Mini stage physique au calendrier pour bien régénérer et maintenir le niveau physique.
- Équilibrer le calendrier en janvier avec des slaloms.

TABLEAU 9: ÉVOLUTION DU PROGRAMME D'ENTRAÎNEMENT ÉQUIPE DU QUÉBEC HOMMES DE 2007 A 2015

	2009-10	2010-11	2011-12	2012-13	2013-14	2014-15
Jours de ski avant courses	NA	40	45	56	53	52
Jours d'entraînements	NA	58	60	85	85	81
Nombre de départs	NA	48-50	43-57	50-56	49-51	49-62

Équipe du Québec para-alpin

L'équipe du Québec ne compte toujours que 2 athlètes. Alexis Guimond et Frédérique Turgeon.

Alexis a pour sa part participé au stage sur neige SQA en Autriche au mois d'octobre. Frédérique a, de son côté, pris part à un stage prospect de la CFAST.

Frédérique s'est entraînée (avant-midi) à Bromont 2 jours par semaine tandis que Alexis s'entraînait sous la supervision de Guillaume Barré à Tremblant (3 jours par semaine).

Les deux ont participé au stage préparatoire des Jeux du Canada à Stoneham.

Aux Jeux du Canada, Alexis a dominé en géant et en slalom, remportant la course de GS par 20 secondes et en SL par plus de 10 secondes. Frédérique a fait cette année une transition de deux jambes à une jambe (une jambe = sans prothèse sur la 2^{ième} jambe). Tout s'est bien passé pour elle sauf que l'athlète de Bromont a besoin sûrement besoin de kilométrage supplémentaire, et ce, particulièrement en GS. Frédérique a remporté le SL au Jeux du Canada et elle a terminé 5e en GS.

Lors des Championnats canadiens & IPCAS disputés au mois de mars au Mont-Ste-Anne, Alexis a poursuivi sa progression en gagnant le géant IPCAS par 5 secondes (sur les athlètes de l'équipe nationale)! Lors des championnats canadiens il termine 2e derrière un Australien, terminant ainsi 1^{er} Canadien. Il a ainsi gagné le titre de champion canadien junior au cumulatif et termine 2^e du classement sénior.

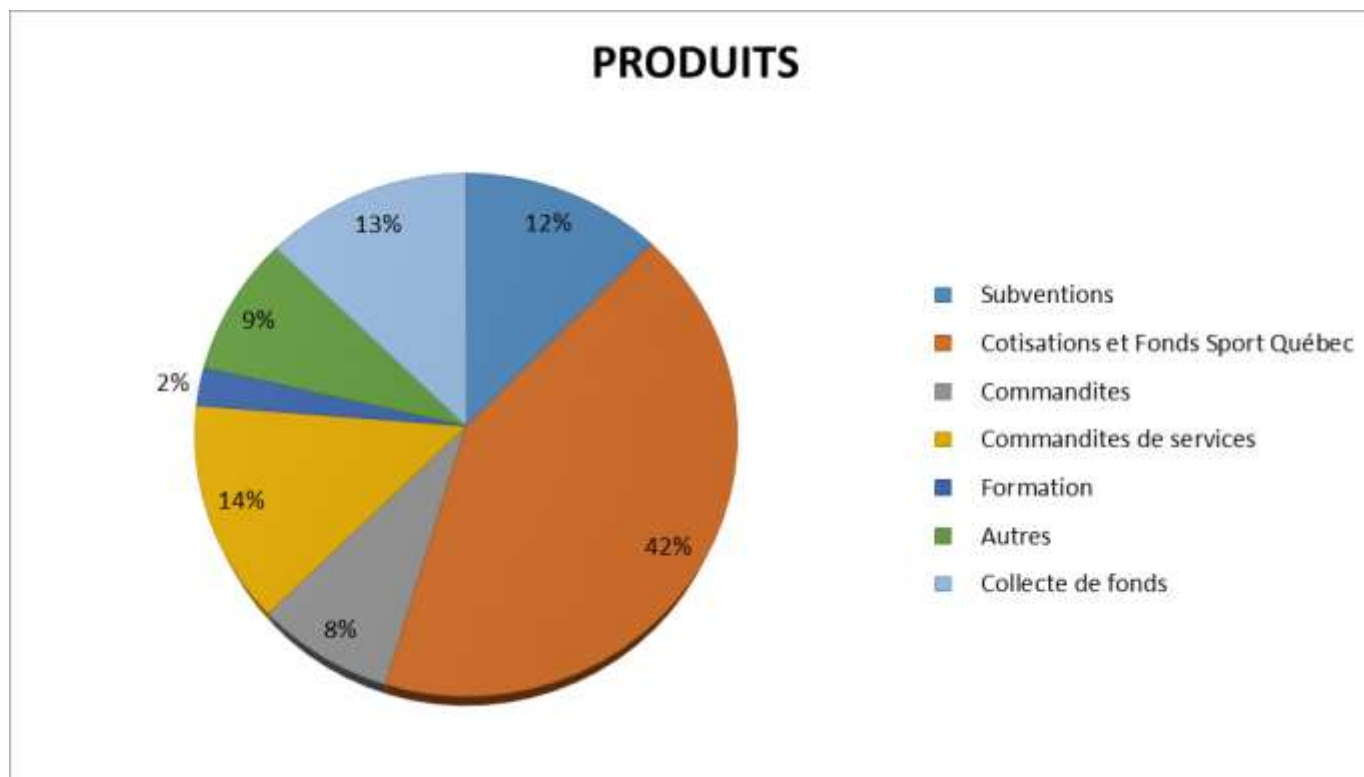
4. SITUATION FINANCIÈRE

		31-05-2013	31-05-2014	31-05-2015
PRODUITS				
	Cotisations et Fonds Sport Québec	1 208 403	1 285 847	1 523 246
	Subventions	497 824	549 657	442 957
	Commandites	295 000	272 000	287 000
	Commandites de services	450 300	490 200	490 200
	Formation	73 320	80 827	85 019
	Collecte de fonds	473 155	425 113	458 339
	Autres	244 095	300 155	311 048
		3 242 097 \$	3 403 799 \$	3 597 809 \$
	<i>% d'aide gouvernementale</i>	15,4%	16,1%	12,3%
CHARGES				
	Administration, délégations et services aux membres	669 935	707 203	814 235
	Fond développement Régional	235 553	327 941	375 773
	Commandites de services	450 300	490 200	490 200
	Retour aux clubs	407 105	441 260	324 939
	Équipes	908 745	839 349	943 040
	Cotisation Alpine Canada Alpin	187 327	201 475	240 965
	Formation	51 023	57 400	54 370
	Collecte de fonds	326 069	334 386	343 414
		3 236 057 \$	3 399 214 \$	3 586 936 \$
	EXCÉDENT (INSUFFISANCE)	6 040 \$	4 585 \$	10 873 \$

Les revenus de **Cotisations et Fonds Sport Québec** ont augmenté de 18.46%. Cette variation est en partie due à l'augmentation de 15% des revenus générés par les cartes de membre (augmentations ACA) et de 7% du programme Fonds Sport Québec. Les revenus de **Subventions** gouvernementales ont diminué de 19.41%. Cette baisse est le résultat de l'absence de la subvention qui avait été offerte pour les Championnats mondiaux juniors 2013 à Québec (Mont Ste-Anne et Massif-de-la-Petite-Rivière-St-François) et qui avait été comptabilisée dans le cadre des années financières 2012-2013 et 2013-2014. . Les revenus en **Commandites** connaissent une légère augmentation (5.51%), et ce, malgré de la perte de revenus due au retrait progressif de deux partenaires (Kuerig et

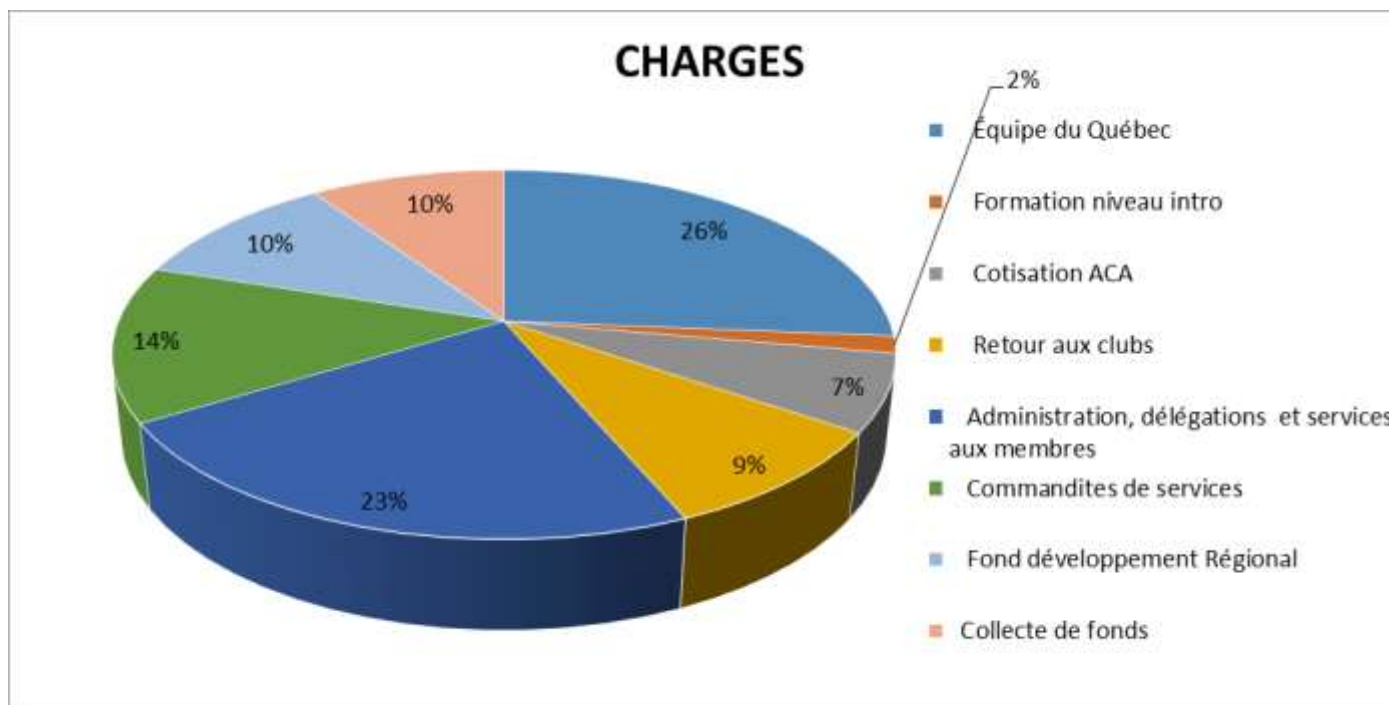
Osisko). L'arrivée de Fidelity Investments, en tant que partenaire prestige, nous aura ainsi permis de maintenir l'ensemble de nos programmes. Les revenus de **Commandites de services** demeurent stables alors que les revenus générés par la **Formation** ont augmenté de 5.19% par le biais d'une augmentation du nombre de candidats inscrits au programme de certification de niveau introduction. Les revenus de **Collectes de fonds** sont à la hausse de l'ordre de 7.82% grâce au succès du tirage provincial AUDI et de la rencontre au sommet TELUS. Il s'agissait, dans les deux cas, d'une année record. En ce qui a trait aux **autres** revenus (Stages SQA, taxes courses, taxe sécurité, délégations hors province, etc.), ceux-ci augmentent de l'ordre de 3.63% par le biais d'une hausse du volume d'activités (stages provinciaux Fidelity Investments et autres) mis en place par le personnel de SQA.

GRAPHIQUE 8: RÉPARTITION DES REVENUS 2014-2015 PAR TYPE DE PRODUIT



Les charges « **Administration, délégations et services** » ont augmenté de 15.13%. Cette hausse reflète en partie l'augmentation du volume d'activités (stages provinciaux et autres) mis en place par le personnel de SQA, mais aussi de divers frais liés, entre autres, à des mesures de relations publiques. Les charges liées au Fonds Sport Québec reflètent des produits qui sont aussi à la hausse. Les charges associées aux **Commandites de services** suivent, bien entendu, les produits et présentent ici aussi une stabilité. La rubrique « **Retour aux clubs** » est à la baisse (26.36%) et en lien ici aussi à l'absence de la subvention en vue des Championnats mondiaux juniors 2013. Les dépenses de l'**Équipe du Québec** sont à la hausse (12.35%) principalement à cause du plus grand nombre d'athlètes au sein de l'escadron québécois (15 vs 12). Les **Cotisations ACA** ont augmenté de près 19.60%. Cette hausse est en lien avec l'augmentation du nombre d'athlètes inscrits, mais surtout des augmentations imposées par ACA. Les dépenses du programme de **Formation des entraîneurs** diminuent de 5.28% et reflètent une meilleure gestion des coûts liés à cette activité. Les charges liées aux **Collectes de fonds** ont augmenté de 2.7% et sont directement liées à l'augmentation des revenus de tirages.

GRAPHIQUE 9: RÉPARTITION DES DÉPENSES 2014-2015 PAR TYPE DE CHARGE (%)

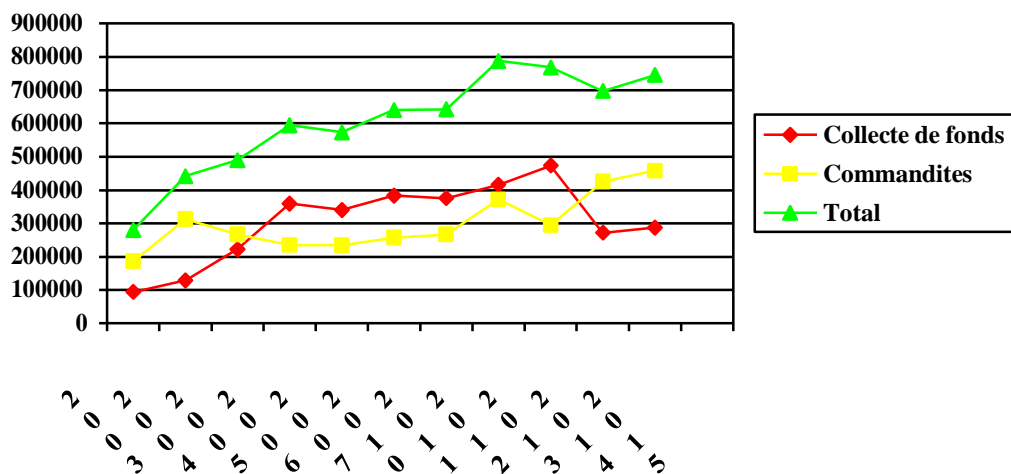


COLLECTE DE FONDS ET COMMANDITES

TABLEAU 10 : ÉVOLUTION DES REVENUS EN LEVÉES DE FONDS ET EN COMMANDITES EN SUPPORT FINANCIER DE 2008 À 2015

Année	2009-10	2010-2011	2011-2012	2012-2013	2013-2014	2014-2015
Montant (en \$)						
Levées de fonds	383 292	375 096	416 085	473 155	425 113	458 338
Commandites \$\$\$	257 000	267 500	371 250	295 000	272 000	287 000
TOTAL	640 292	642 596	787 335	768 155	697 113	745 338

GRAPHIQUE 10 : ÉVOLUTION DES REVENUS EN LEVÉES DE FONDS ET EN COMMANDITES EN SUPPORT FINANCIER DE 2003 À 2015



FÉDÉRATION QUÉBÉCOISE DE SKI ALPIN
BILAN
AU 31 MAI 2015

	2015	2014
	\$	\$
ACTIF		
ACTIF À COURT TERME		
Encaisse	268 737	189 786
Placement court terme	286 329	135 032
Débiteurs	322 420	253 870
Frais payés d'avance	104 177	76 712
	981 663	655 400
PLACEMENT	-	150 000
DÉPÔT DE GARANTI	43 700	40 142
IMMOBILISATIONS	38 810	49 450
	1 064 173	894 992
PASSIF		
PASSIF À COURT TERME		
Créditeurs	441 576	302 232
Dû à la Fédération québécoise de ski	251 729	227 477
Revenus reportés	16 512	21 800
	709 817	551 509
ACTIFS NETS		
INVESTIS EN IMMOBILISATIONS	38 222	49 450
NON AFFECTÉS	316 134	294 033
	354 356	343 483
	1 064 173	894 992

5. MISE EN MARCHÉ ET PARTENAIRES

Audi

Après quatre ans de collaboration et de support, les concessionnaires Audi du Grand Montréal, fier partenaire prestige de Ski Québec alpin ont renouvelé leur confiance pour deux années supplémentaires soit pour les saisons 2016 et 2017.

L'incessibilité d'AUDI d'être un leader du développement à même de l'industrie automobile est bien en ligne avec les valeurs que s'est donnée Ski Québec alpin. Commanditaire de la Super Série et de l'Équipe du Québec, la marque AUDI a été très visible tout au long de la saison de ski 2014-2015 sur les routes du Québec et via différents événements comme la présence de véhicules exposés lors du 20^e Gala.

Le plus grand impact sur le ski québécois s'est ressenti par le biais d'un tirage d'une AUDI A3 qui aura généré plus de 200 000.00\$ à tous les niveaux de la structure de développement québécois. Près de 43500 billets de tirage ont été vendus à travers la province cette année dans le cadre du concours « Gagnez une Audi A3 ». Plus de 00000 billets ont été retournés à l'agence de communication de la marque avec des informations pertinentes pour le suivi via des actions de prospection et de belles perspectives de ventes de véhicules.

Telus

Le ski québécois est extrêmement privilégié d'être en mesure de communiquer par le biais du réseau TELUS depuis plus de 12 ans.

Principal commanditaire de la Rencontre au Sommet, TELUS offre un soutien considérable à cette importante collecte de fonds qui aide à financer l'élite québécoise et canadienne. TELUS est le fournisseur des communications de Ski Québec alpin mais aussi des principaux programmes régionaux à travers le Québec. Partenaire de la Super Série, TELUS est aussi un des principaux commanditaires de l'Équipe du Québec de ski alpin.

Karbon

Pour la quatrième année, la marque Karbon et son distributeur Schure Sports ont habillé l'Équipe du Québec ainsi que le personnel de Ski Québec alpin tout au long de la saison. Schure Sports, basé en Ontario, est l'équipementier de plus de 17 équipes nationales et une référence dans le monde du ski de compétition. Nous espérons que les divers programmes de développement québécois considéreront cette marque afin de devenir fournisseur de vêtements de leurs équipes.

FGL Sports

FGL Sports via ses bannières Sports Experts et Intersport sont partenaires de Ski Québec alpin depuis 34 saisons. Sports Experts est un Partenaire prestige de la Fédération ainsi que commanditaire en titre de la Super Série et du Critérium U16 ainsi que principal partenaire de l'Équipe du Québec. FGL Sports offre, année après année, un support financier qui assure la mise en place de programmes et de circuits élités de qualité à travers le Québec skiable. FGL Sports nous a permis, en 2010, d'agrandir notre famille de partenaires en impliquant la bannière Intersport dans le ski québécois.

Ski Québec alpin est extrêmement fier et privilégié d'être associé à ces deux prestigieuses bannières. Les magasins Sports Experts et Intersport offrent des articles de sports de qualité à des prix qui sont aussi compétitifs que nos athlètes. Prenez le temps de les supporter et de les remercier lors de vos prochains achats d'articles de sports.

Banque Laurentienne

Partenaire prestige de Ski Québec alpin, La Banque Laurentienne est le commanditaire en titre des circuits U16 régionaux. La presque totalité du support offert par cette institution financière est directement réinjectée dans les principaux programmes élités québécois. La Banque Laurentienne est également omniprésente sur le terrain et leurs représentants pouvaient être vus dans le cadre des circuits régionaux U16 Banque Laurentienne. Commanditaire en titre du Championnat provincial U14, de la CANAM U14 ainsi que partenaire du Défi du Carnaval, la Banque Laurentienne est partout où nos athlètes vivent le rêve d'éventuellement exceller aux plus hauts niveaux sportifs.

Fidelity Investments

Fidelity Investments a rejoint la famille des partenaires prestige de Ski Québec alpin pour deux années.

Ski Québec alpin accueille avec fierté cette multinationale spécialisée dans la gestion d'actifs pour compte de tiers, l'un des leaders mondiaux en son domaine. Fidelity Investments supporte la relève du ski québécois en devenant partenaire des stages sur neige en Autriche pour les U14 et U16, de la Classique de Val d'Irène, des différents stages de vitesse U14/U16 et de la tournée automnale des défis Fidelity Investments.

Fidelity Investments est aussi partenaire de l'Équipe du Québec de ski alpin.

Osisko

La Corporation Minière Osisko ne renouvellera pas son partenariat avec Ski Québec alpin suite à la vente de la société minière. Mille mercis à Osisko pour ces trois années de support financier auprès de la relève et de l'élite québécoise et canadienne. Rappelons que la Corporation Minière était Commanditaire en titre du Circuit Osisko et partenaire de la Super Série, de l'Équipe du Québec et des équipes régionales élites.

Keurig

Après six années de support à titre de Partenaire de ski Québec alpin, Keurig a dû se retirer de l'ensemble de leurs partenariats pour des raisons d'investissements prioritaires dans leurs gammes de produits.

Un grand merci à cet acteur majeur sur le marché du café qui a soutenu la Super Série Sports Experts ainsi que l'Équipe du Québec durant six hivers avec, notamment, la tournée Van Houtte puis la caravane Keurig présentes lors de nos événements corporatifs (congrès, gala..) et au bas des pistes.

6. COMMUNICATIONS

Site Internet SQA

Le site web de Ski Québec alpin est la vitrine de l'Équipe du Québec mais aussi de l'ensemble du ski alpin de compétition au Québec.

Notre priorité, chaque jour, est de l'enrichir de nouvelles, de photos, de vidéos, de résultats de courses. Le site doit être informatif, mais aussi pratique. Le site cible une clientèle nationale, internationale ainsi que locale. On y parle des régions, des clubs, mais aussi de l'industrie du ski en général.

Le nombre de visites est en constante augmentation. Pour la saison 2014/2015, au compte plus de 152 000 visiteurs uniques.

La Planète Skiable La Presse permet en un clic d'avoir accès à toute l'information sur l'actualité du ski au Québec et dans le Monde.

Médias sociaux

Les médias sociaux tiennent une place de plus en plus importante dans l'échange d'informations auprès des membres et vis-à-vis de nos partenaires. Ces plateformes sont une continuité du site web. Ce sont d'excellents véhicules d'informations, d'image et de dynamisme.

Ski Québec alpin est la province au Canada la plus suivie sur ces outils de communications interactifs - 3944 fans Facebook et 1045 abonnés Twitter – et a élargi sa présence dernièrement sur Youtube via une chaîne et sur Instagram.

Ski-Renseigne

Le Ski Renseigne est envoyé chaque semaine à tous les passionnés de ski, membres de SQA, athlètes, partenaires et autres. C'est presque 7600 personnes qui reçoivent ce bulletin électronique chaque jeudi.

Véritable source d'informations, le Ski Renseigne regroupe toutes les nouvelles de la planète skiable tant au niveau provincial qu'international. Les résultats de courses, des nouvelles des régions, des offres mettant en avant nos partenaires, des photos... En bref, c'est un résumé exhaustif de tout ce qui s'est déroulé durant la semaine dans le monde du ski.

Soutenu par notre partenaire TELUS, le bulletin est un véhicule de communication du ski de compétition au Québec, et ce, à tous les niveaux. Le taux d'ouverture (+35%) prouve l'importance et l'intérêt des amoureux du ski en quête sans cesse d'informations sur leur passion. Les éditions du Ski-Renseigne sont envoyées par le responsable des communications et du service aux partenaires tout au long de l'année.

Le SR a donc tenté d'offrir une vision réaliste, impartiale et équilibrée d'une saison riche, le tout embelli de photos et de vidéos pour rendre votre lecture des plus agréables.

Visibilité

Le ski alpin obtient une visibilité notable dans les médias durant l'hiver. Que ce soit dans la presse écrite, la télévision, la radio ou le web, notre sport est suivi par des milliers de passionnés chaque semaine (RDS, La Presse, Ski Presse, Radio Canada, Sportcom, Journal de Montréal, TVA Sports, 98,5fm...).

Les performances de nos Québécois en Coupe du Monde et aux Championnats du monde, avec notamment la première victoire de Dustin Cook à Méribel et son titre de vice-champion du monde à Beaver Creek, ainsi que les nombreux Top 10 de Marie-Michèle Gagnon ou encore Marie-Pier Préfontaine, ont permis à notre sport de briller sur la scène mondiale.

Les bons résultats de notre relève avec Valérie Grenier et Mikaela Tommy lors de la coupe NorAm et même pour leurs premières participations en coupe du monde, ont également profité à l'ensemble des skieurs québécois. L'émulation créée autour de l'équipe canadienne fait en sorte que les médias s'intéressent toujours un peu plus à la relève présente via l'équipe provinciale, mais aussi en régions. Il y a comme chaque année beaucoup plus d'articles écrits dans les médias québécois que dans toutes les autres provinces réunies. N'oublions pas que le Québec possède le grand plus nombre de pratiquants dans le Canada.

La collaboration de Mario Brisebois en tant que chroniqueur des finales du grand cirque blanc pour SQA a généré de nombreux commentaires positifs. Cet expert de l'information a rédigé plus d'une trentaine d'articles sur le ski alpin.

Conférence de presse

Dans le cadre de notre 20e Gala annuel 'La Rencontre au Sommet 2014' en partenariat avec Telus, l'unique conférence de presse présaison fût animée une fois de plus par l'excellent journaliste sportif Jean Chartrand.

À l'approche de la saison de coupe du monde et des championnats du monde de retour en Amérique du Nord (Beaver Creek), les plus importants médias nationaux (Presse et TV) ont répondu présent en grand nombre à notre invitation pour venir rencontrer les athlètes québécois de l'équipe nationale mais aussi l'équipe du Québec ainsi que l'équipe du Québec para-alpin.

Les athlètes ont pris la parole pour parler de leur sport, de leur passion et de leur saison à venir. C'est une date toujours très attendue par les médias puisqu'ils ont l'occasion de découvrir, de rencontrer et d'interroger les skieurs confirmés concourant en Coupe du Monde, mais aussi et surtout la relève et ceux qui feront les beaux jours du ski québécois dans le futur.

C'est aussi l'occasion pour le responsable des communications de renforcer les liens avec les différents médias et journalistes. Ils sont par la suite plus réceptifs aux envois de communiqués, invitations ou sollicitations diverses tout au long de l'hiver.

7. PERFORMANCES DES CIRCUITS

Championnats canadiens

Le Mont Ste-Anne a accueilli les championnats séniors dont l'enjeu était de déterminer les titres nationaux de slalom et de slalom géant alpin et para-alpin. Les organisateurs ont fait un excellent travail tant au cours de la période préparatoire qui a mené à l'événement que lors des jours de compétitions. La collaboration de la station du Mont Ste-Anne a, encore une fois, été parfaite, ce qui a permis d'assurer de très bonnes conditions pour les compétiteurs. L'excellente performance d'Alexa Dlouhy de l'Équipe du Québec est à souligner avec une 4^e place lors du slalom comptant pour le championnat canadien et de la victoire de Geneviève Frigon lors du slalom FIS qui a suivi. La tenue de ce type d'événement au Québec est essentielle au développement de l'élite et nous étions déçus de constater que certains programmes québécois n'y ont pas participé. Ski Québec Alpin se bat depuis plusieurs années afin de convaincre notre association nationale de mettre sur pied un calendrier élite équilibré (Est-Ouest) afin de pouvoir exposer/inspirer notre relève aux athlètes de haut niveau à un coût moindre.

Coupe NorAm Audi

Aucune étape de la Coupe NorAm n'a eu lieu au Québec cette saison. Malheureusement l'absence de ce niveau d'événement sur le territoire québécois impacte négativement sur le développement québécois et fait en sorte d'éliminer la possibilité des athlètes régionaux et de clubs de côtoyer les meilleurs skieurs nord-américains. Le calendrier NorAm favorise grandement l'Ouest Nord-américain et permet, année après année, aux athlètes de l'Alberta et de la Colombie-Britannique de vivre le ski élite à son plus haut niveau, et ce, sur des terrains qui leur sont familiers.

Super Série Sports Experts présentée par Audi

La Super Série Sports Experts présentée par AUDI demeure un des plus importants circuits de développement FIS en Amérique du Nord. Les disciplines de slalom, géant et super-géant y sont incluses et les athlètes qui y participent ne représentent pas moins de 10 nations venant des quatre coins de la planète skiable. La Super Série a aussi le privilège d'être encadrée par certains des meilleurs comités organisateurs du Canada. Les stations de ski hôtes nous ont encore une fois offert des arènes de compétitions exceptionnelles. Val St-Côme, le Mont-Garceau, le Mont-Tremblant, Bromont, le Mont-Ste-Anne, le Mont-St-Sauveur, Stoneham, Le Relais et pour une première "Canadienne", Whiteface dans l'état de New York où ont été tenues les épreuves de super-G. La relève canadienne et américaine a ainsi été en mesure d'exprimer son grand talent sur des terrains à la fois exceptionnels et sécuritaires. Stéphanie Gould et Simon Claude Toutant du Rouge et Or de l'université Laval ont été couronnés champion et championne 2014-2015 de la Super Série. Merci aux nombreux bénévoles des quatre coins du Québec qui nous ont offert des courses dignes du niveau de ce circuit.

Jeux du Québec et championnat provincial 2015

La 50^e édition des Jeux du Québec d'hiver a été tenue à Drummondville alors que les épreuves de ski alpin se tenaient conjointement au Mont-Orford et au Mont-Gleason. Le Mont-Orford a accueilli de l'épreuve de slalom géant et le Mont-Gleason était l'hôte des épreuves de slalom, de kombi et des évaluations motrices. Les comités organisateurs des épreuves alpines nous ont offert des événements de haute qualité.

Malheureusement aucune épreuve de vitesse n'a pu être tenue dans le cadre du tournoi. Félicitations à la région de Québec qui a été l'équipe gagnante et aux vainqueurs du classement individuel, Olivia Carrier de Stoneham et Félix Boivin du Mont-Sainte-Marie. Un groupe de trente athlètes a été sélectionné, à même les Jeux du Québec, afin de représenter le Québec à la CanAm U14 2015 disputée au Mont-Tremblant.

Critérium Intersport U16

Le Critérium était disputé cette année dans la grande région de Québec et, plus précisément, à la station Stoneham.

Le comité organisateur a dû travailler fort afin de préparer une excellente surface suite à d'importantes chutes de neige qui se sont accumulées au cours des jours qui ont précédés l'événement. Les compétitions, qui se sont déroulées sur la même piste utilisée pour les concours FIS, représentaient un bon défi pour notre relève U16. Les athlètes ont offert de très belles performances tout au long des 5 jours de compétition. Au général c'est Laurence Huot qui a remporté les honneurs pour une 2^e année consécutive alors que, chez les hommes, Félix Laliberté a été couronné champion 2015.

Les vingt meilleurs dames et hommes se sont qualifiés afin de représenter le Québec à la CanAm U16 à Stowe au Vermont.

Jeux du Canada

Prince George du 13 au 21 février 2015.

Les participantes féminines: Alessia Vinet, Maxime Tremblay, Marina Villanova, Catherine Dufresne, Laurence Huot, Justine Clément, Katerine Orr. Para-Alpin: Frédérique Turgeon.

Les participants masculins: Léo Pilote, Louis-Philippe Noël, Jérémy Toutant, Olivier Paradis, Benjamin Mathieu, Vincent Tarte, Quentin Roy-Foster. Para-Alpin : Alexis Guimond, Rémi Côté

Entraîneurs: Élise Bourduas, Yves Payer, Junior Daoust Para-alpin: Guillaume Barré, Heidi Malo

Une semaine riche en émotions s'est déroulée lors des jeux du Canada. Le Québec a fait bonne figure dans un terrain de défi. Une piste à 350m de dénivelé pour le super-géant en a impressionné plus qu'un. Les épreuves disputées étaient dans l'ordre suivant : super-géant, géant, slalom et ski-cross. Les Québécois se classaient tous sans exception dans le premier quart des coureurs. Le Québec était bien représenté malgré le fait que les sélections se sont faites au cours de la saison qui a précédé l'événement. La méthode de sélection sera sûrement à revoir pour le futur. Malgré des conditions climatiques un peu chaudes, toutes les épreuves ont eu lieu avec succès. Félicitation aux organisateurs des jeux.

Plusieurs podiums ont été remportés autant du côté alpin que para alpin et ce dans toutes les disciplines (même le ski-cross!). Le Québec est arrivé au 2e rang du cumulatif, pas loin derrière le BC. Félicitation à tous!

CanAm U14 à Tremblant

2015 était l'année de la 6^e édition de la CanAm U14. Le comité organisateur a su offrir des conditions dignes d'une Coupe du monde tout au long des 4 jours de courses du championnat qui s'est tenu à la fin du mois de mars. Nos Québécois ont eu la chance d'affronter les meilleurs athlètes de l'est de l'Amérique en super-géant, en géant et en slalom. Les dames ont démontré leurs savoir-faire ainsi que de la profondeur dans toutes les disciplines avec une domination démarquée en slalom. Chez les garçons, la compétition était serrée et chaque fraction de seconde fut disputée chèrement. Félicitations à tous les participants!

CanAm U16 à Stowe (VT-ÉU)

C'était la première fois que la Can-Am se retrouvait à Stowe étant donné la tenue des Championnats américains seniors à Sugarloaf. Les compétiteurs ont pu ainsi apprécier ce site exceptionnel situé dans le Vermont. Les organisateurs ont fait un travail colossal afin de préparer une surface qui s'est révélée simplement irréprochable. Nos Québécois ont eu la chance d'affronter les meilleurs athlètes de l'est de l'Amérique en super-géant, en géant et en slalom. Le Québec a dominé les épreuves du SG alors que les épreuves de SL et de GS ont été chaudement disputées par l'ensemble des équipes participantes. Félicitations à Catherine Dufresne, Marina Vilanova, Justin Vittecoq et Benjamin Mathieu qui se sont qualifiés à la coupe Whistler au sein de l'Équipe Canada.

Classique Val D'Irène

Depuis maintenant 18 ans, La Classique Val d'Irène nous offre des courses de qualité sur une neige hivernale au mois d'avril. Cet évènement printanier accueille des athlètes faisant partie des catégories U14 et U16. C'est à même une atmosphère festive que les jeunes skieurs ont eu la chance de concourir dans les épreuves de slalom géant, slalom et parallèle. La venue d'un camp provincial chapeauté par Élise Bourduas (SQA) et Piort Jelen (VSC) a rehaussé la popularité de l'évènement. Pas loin d'une centaine d'athlètes a pris le départ de l'édition 2015 ce qui est une forte de hausse lorsqu'on regarde les chiffres des trois dernières années. Au programme pour la saison 2016; un autre stage sur neige de développement, se tenant le jeudi et le vendredi, est prévu. Celui-ci inclura de l'entraînement en super-combiné (SL et SG).

Défi du Carnaval Banque Laurentienne 2015

Encore une fois, le Défi Banque Laurentienne a connu un grand succès! 364 athlètes, allant de la catégorie U8 à U12 et venant de partout à travers la province, se sont affrontés durant deux jours avec au programme des épreuves de géant et de parallèle. Le mot « Défi » est utilisé à juste titre pour l'organisation qui déploie chaque année des dizaines d'heures afin que rien ne soit laissé au hasard et que chacun des jeunes repartent avec le sourire, de beaux souvenirs et l'envie de revenir l'année suivante. Un grand merci à l'ensemble des bénévoles présents (avant et pendant l'évènement)! L'appui de notre partenaire prestige Banque Laurentienne est primordial également pour le succès d'un tel évènement. Hors mis le support financier qui profite à l'ensemble des clubs, chaque participant s'est vu remettre de nombreux cadeaux, et pour les meilleurs, des médailles aux couleurs de la Banque Laurentienne. Cette course est la seule course d'ordre provinciale participative pour les catégories U12 et plus jeune. SQA encourage les clubs à participer à cet évènement afin de pouvoir échanger avec les autres entraîneurs des catégories concernées venant des quatre coins de la province.

Regroupement U12

La 7e édition du Regroupement U12 a été tenue au Mont-Sainte-Marie. Pas moins de 160 jeunes provenant des 4 coins du Québec y ont participé. Cet évènement est très important sur le plan du développement de notre relève puisqu'il permet aux jeunes athlètes en développement et à leurs entraîneurs d'évaluer leurs habiletés face au reste de la province. Cette année, plus de 15 ateliers ont été élaborés afin d'éduquer les entraîneurs à différents défis que les athlètes peuvent et doivent être en mesure de réaliser.

Un parcours de slalom 25mm et un parcours de kombi étaient aussi au menu. Le calcul des scores permettait de connaître la région gagnante soit les Laurentides ont une fois de plus remporté le ce titre. Un sincère remerciement au comité organisateur (Club de ski du Mont-Sainte-

Marie) et à tous les bénévoles et les entraîneurs qui ont fait de cet évènement un grand succès. On vous invite à consulter les résultats des tests d'habiletés sur le site de SQA dans la rubrique évènement (calendrier et résultats). La liste des habiletés y est également décrite.

Circuit provincial OSISKO 2015

Dans le cadre du circuit Osisko, cinq épreuves étaient inscrites au calendrier 2014-2015. Nous remercions les clubs du Mont Gabriel, Mont Ste-Marie, Stoneham, Owl's Head et Le Valinouët pour leur implication dans l'organisation des courses et les félicitons pour un travail acharné à nous fournir des événements de qualité supérieure.

Cette année les 74 filles et 83 garçons ont eu non seulement à se démarquer sur les pentes mais aussi à combattre les froids torrides lors des évènements. Les résultats après ces 5 fins de semaine furent :

Dames

OR	Camille Routhier	Sutton
Argent	Sophie Gauthier	St-Sauveur
Bronze	Jeanne Bellavance	Mont Ste-Anne

Hommes

OR	Michel Olivier	Sutton
Argent	Pier Christophe Guay	Lac Vert
Bronze	Tristan Rodgers	St-Sauveur

Pour célébrer son 21^{ème} anniversaire, le circuit offrira pour 2016 des événements FIS de catégorie ENL et demeurera à l'échelle provinciale. La mission du « CJP » restera inchangée et ce circuit ciblera toujours une clientèle qui se voudra plus participative qu'élite. Ceci dit, le fait que ce circuit soit maintenant de catégorie FIS-ENL lui permet aussi de servir de porte d'entrée au monde des courses FIS. Les athlètes concourront donc pour des points FIS dans un circuit qui sera encadré par les règles de la FIS (équipement, traçage et pistes homologuées). À noter, que la règle d'un minimum de 100 points FIS afin de participer au CJP demeure en place. Au minimum, une carte FIS provinciale sera désormais nécessaire pour participer à ce circuit.

Donc, bon été et à l'an prochain.

Yves Rolland

Coordonnateur du circuit Osisko

Circuit universitaire de ski alpin 2014-2015

Le circuit universitaire a tenu sa 43^e saison, et pour la première fois de son histoire toutes les courses furent sous l'égide FIS U. Quatre week-end de compétitions ont eu lieu à Stoneham, Owl's Head, Le Relais ainsi qu'à Tremblant pour la présentation du championnat provincial, les 20 et 21 mars 2015.

Ce sont 85 coureurs (43 F, 42 H) incluant 17 collégiens provenant de quatre universités et 12 cégeps qui ont compétitionné sur le circuit universitaire cette saison.

Au **championnat par équipe**, les **Carabins de l'Université de Montréal** ont raflé les trois bannières du RSEQ, remportant le titre féminin, masculin et du combiné. L'entraîneur-chef des Carabins **Sébastien Michel** a reçu le titre d'entraîneur de l'année.

Au **classement individuel**, **Ève Routhier** et **Simon-Claude Toutant**, tous deux du Rouge et Or de l'Université Laval, ont remporté les honneurs du côté féminin et masculin. Routhier est monté sur le podium à toutes les courses, tandis que Toutant a récolté cinq médailles d'or de suite durant la campagne.

Le circuit a reconnu **Sandrine David** et **Vincent Lajoie** des **Carabins de l'Université de Montréal** à titre de **recrues de l'année**.

Le prix David-Kreiner-Vaillancourt, reconnaissant le leadership et l'engagement social, a été décerné à **Marie-Ève Paquet** des Carabins de l'Université de Montréal et à **Étienne Cardinal** du Rouge et Or de l'Université Laval.

Ayant comme objectif un minimum de 110 coureurs par course, le circuit a vu 124 participants lors du week-end au Relais et 119 lors des finales à Tremblant, grâce en partie à la présence de coureurs des universités du nord-est des États-Unis.

Fait d'armes important, lors des Universiades de Grenade en Espagne, **Ève Routhier** du Rouge et Or a remporté la médaille de bronze en slalom. Il s'agissait seulement de la troisième médaille du Canada en ski alpin aux Universiades, après les victoires de Josée Lacasse en slalom en 1991 à Sapporo, au Japon, et de Lisa Richardson en descente en 1972 à Lake Placid, aux États-Unis.

Des 11 porte-couleurs du Canada, huit provenaient du circuit universitaire RSEQ, soit : **Victoria Stevens** et **Claudia Paquin** des Carabins, **Ève Routhier**, **Laurence Vallerand** et **Stéphanie Gould** du Rouge et Or ainsi que **Vincent Lajoie** et **William Scheussler** des Carabins, et **Simon-Claude Toutant** du Rouge et Or.

De plus, l'équipe canadienne était dirigée par l'entraîneur-chef **Sébastien Michel** des Carabins de l'Université de Montréal.

Le circuit universitaire tient à rappeler que son objectif principal est de faire en sorte que les étudiants-athlètes skieurs puissent poursuivre leur rêve de skier, tout en poursuivant leurs études. Mentionnons d'ailleurs que plusieurs coureurs universitaires participent aussi aux courses de la Super Série tout au long de la saison.

Le circuit du RSEQ tient à remercier les différents directeurs techniques assignés, les clubs de compétitions pour leur professionnalisme lors des compétitions ainsi que Ski Québec pour son soutien.

Bernard Gagnon

Commissaire - Circuit universitaire de ski alpin – RSEQ

8. ENCADREMENT

Certification et perfectionnement des entraîneurs (SQA et FESC)

Ski Québec alpin coordonne les stages de niveau introduction qui se donnent au Québec ainsi que les formations du cheminement pour devenir certifié avancé au niveau introduction, développement et performance. Le matériel est produit par la Fédération des entraîneurs de ski du Canada (FESC) en collaboration avec Alpine Canada alpin (ACA) et le Programme national de Certification des Entraîneurs (PNCE) qui comporte le volet de la formation des entraîneurs de Sports Canada. SQA siège sur les comités de ces trois organismes. Depuis quelques années, tous les sports canadiens ont adopté les mêmes formats et appellations afin de tenter de simplifier le programme de formation des entraîneurs. Certaines fédérations ont intégré les modules PNCE (Programme national de certification des entraîneurs), comme le ski alpin, et d'autres utilisent les modules multisports. L'objectif de SQA est de rendre accessible la certification des entraîneurs en ski alpin, et ce, au moindre coût possible et en faciliter la compréhension pour nos membres. Notre équipe de 12 formateurs supporte, à ce niveau, la responsable du développement afin d'offrir ses stages de formation. La saison 2014-2015 a été excellente en raison du grand nombre de participants. Quatre nouveaux facilitateurs font maintenant partie de l'équipe qui éduquera les entraîneurs de demain.

Cette saison fut une saison record au niveau des entraîneurs certifiés. Une forte demande et une coordination hors pair avec la responsable du service aux membres a permis de former 232 nouveaux entraîneurs intro.

Rapport de la responsable du développement

Accomplissement

- Niveaux introduction
 - 25 stages/groupes de niveau introduction en 2014-15.
 - 232 nouveaux entraîneurs formés.
 - 2013-2014 : 30 stages pour 230 entraîneurs formés.
- Tournée des Défis Fidelity Investments

- 21 septembre, Mont Sutton, 103 participants
 - 28 septembre, Stoneham, 84 participants
 - 5 octobre, Edelweiss, 86 participants
 - 8 novembre, Morin Height, 146 participants
- Assemblée générale Annuelle
 - 27 septembre, Québec, 30 participants
- Séminaire annuel des Officiels
 - 1^{er} novembre, 50 participants
- Formation présaison pour entraîneurs
 - Mauricie, Québec, 85 participants
- Facilitatrice Niveau Introduction
 - 3 stages de 3 jours
- Traçage d'éducatif de niveau introduction
 - 11 stages d'une journée
- Visites de Club et formation des entraîneurs
 - Visite de 16 clubs de compétition à travers la saison
- Stage de développement
 - Camp relève U14, Mont-Sainte-Anne
 - Camp de développement, Mont-Castor, Est-du-Québec
 - Camp de développement, Val d'Irène
- Coordination de différentes courses et championnats
 - Jeux du Québec Drummondville – U14
 - Regroupement U12 – Mont Sainte-Marie
 - Classique Val d'Irène
 - Can-Am Tremblant U14
- Présence de SQA aux Jeux du Canada
- Coordination de la vidéo de développement Étoile des Neiges (version française)
- Formation d'évaluateurs

Outils pour les clubs

- Programme de Certification Globe de Cristal Erik Guay a été mis en place et prend de l'ampleur
- Le programme Ski-Compte est un système de pondération qui est aussi un nouvel outil 100% Québécois qui permet au club de se situer et de refléter sur les aspects à améliorer et les aspects qu'ils maîtrisent.
- Modèle de développement de l'athlète 2013-2017
- Promotion du programme de développement Étoile des Neiges
- Section membre du site internet de Ski Québec alpin (www.skiquebec.qc.ca/fr/zone-membres/)
- Appels-conférences mensuels avec les petites régions
- Elise Bourduas et Heidi Malo, coordonnatrice du programme, développement du ski para-alpin, recherche d'athlètes, connexion avec CADS, intégration des athlètes dans les clubs SQA, structure du ski para-alpin au Québec.

Comité des règlements 2014-2015

(par André Roy)

Membres du comité

Ont participé aux travaux du Comité des règlements les personnes suivantes :

Régis Nivoix

André Roy

Éric Préfontaine

Jaimie Diotte

Daniel Lavallée

SQA

SQA

SQA

Précision

Le comité des règlements a toujours pour principal mandat de réviser, de façon annuelle, les règlements de la corporation, plus spécifiquement le chapitre 4 sur les circuits de compétitions. Le comité doit présenter les modifications au directeur général qui a la responsabilité de les acheminer au conseil d'administration ou au comité Haute performance. L'Assemblée générale de l'automne doit finalement adopter les règlements.

Activités

Le Comité s'est réuni la première fois le 15 mai 2014 au stade olympique. Une première version des changements a été présentée à l'assemblée du printemps de SQA, le 31 mai 2014 et la version finale a été déposée et adoptée lors de l'assemblée générale annuelle à Québec le 27 septembre 2014. Durant la saison, nous avons été appelés à préciser, au besoin, certaines situations. Il est important de noter que durant la saison, la version électronique sur le site de SQA a prépondérance sur la version papier.

Mandat

Sous la coordination d'Éric Préfontaine, les différents comités d'experts ont présenté des propositions d'ajustements qui ont été étudiées lors de la réunion du comité du 15 mai, en ayant pour objectif d'assurer une cohérence entre les différents circuits et les grandes orientations de SQA.

Plusieurs versions de travail ont été échangées entre les membres du comité et la permanence de SQA.

La version finale a été disponible en version papier et électronique (sur le site de SQA) à la suite de l'assemblée générale de septembre.

On peut noter que pour faciliter la consultation, les modifications sont en « surbrillance » dans la version électronique.

À la demande des clubs, des précisions ont été apportées en regard des frais des différents championnats ainsi que sur le processus de sélections des athlètes. Des précisions ont aussi été apportées en lien avec la sécurité, entre autres l'interdiction de modifier les casques. L'année 2014-2015 étant marquée par la tenue des Jeux du Québec, le comité s'est assuré que tous les règlements étaient conformes aux ententes avec Sports-Québec. Le circuit CANAM U14 a aussi fait l'objet de précisions requises par nos partenaires de ce circuit, dont les aspects techniques des épreuves. Le circuit CANAM U16 a fait l'objet des mêmes ajustements. Évidemment, tous les quotas ont été mis à jour ainsi que le calendrier des compétitions. Finalement, à la suite d'une réflexion, il a été convenu de conserver pour une dernière année, le circuit junior provincial. Une analyse plus complète sera réalisée afin de transformer ce circuit en mode FIS « Entre Level » (ENL) pour 2015-2016.

En terminant, le Comité tient à souligner le travail de la permanence de SQA, plus particulièrement l'implication de Jaimie Diotte qui a assuré les communications entre nous et la production du document final.

André Roy

Rapport du Comité des officiels 2015

Tout d'abord, je voudrais remercier tous nos bénévoles qui ont travaillé à faire un succès de toutes les courses au Québec. Que ce soit des courses locales, régionales, provinciales ou même internationales, tous ont eu raison des froids torrides et nos jeunes coureurs ont pu compétitionner dans des environnements sécuritaires et équitables.

Nous offrons plusieurs formations aux nouveaux et aux plus expérimentés à l'automne et au début de l'hiver. Des niveaux 1 sont donnés dans presque tous les clubs.

Les niveaux 2 sont normalement régionalisés. Les nouveaux gradués sont :

Skibec	42	
Outaouais	17	
Saglac	27	
Estrie	21	
DLS	38	Pour un total de 145 bénévoles et entraîneurs.

Les niveaux 3 se sont donnés en Outaouais et à Montréal. Je voudrais féliciter les nouveaux gradués :

Mike Smith	Outaouais	Hugues Carle	Belle Neige
Chris Klotz	Outaouais	Mélanie Gratton	Val St-Côme
Alexandra Wolff	Outaouais	Guy Boisvert	St-Sauveur
Chris Stroeder	Outaouais	Cyrille Vittecoq	Estrie
Sean Gilmour	Outaouais	Suzan Ohrt	Estrie
Jane Mac Intyre	Outaouais	Geneviève Coulloudon	SQA

Nous avons un nouveau niveau 4 au Québec : François Viens du Mont-Garceau.

Il ne faudrait pas oublier le programme « **Directeur d'épreuve** ». Des certificats **OR** ont été remis à : Camille Courchesne, Sylvie Lauzon, Martin Larichelière. Des certifications **BRONZE** ont été remises à : Suzan Ohrt, Christian Grenier, Annie Beaulieu et Lianne Chamailard.

Finalement, merci à tous nos collaborateurs des diverses régions du Québec :

Pierre Duchaine, Jean Lehoux, Annie Beaulieu, Julie Klotz, Jacques Lavoie, Pierre Clermont et Caroline Pageau.

Un merci spécial à Jean-Yves Grégoire qui tient à jour les documents de formation et fait personnellement les formations aux bénévoles du monde du chronométrage.

La qualité de nos formations des niveaux officiels est essentielle dans notre quête de faire du Québec, une référence en Amérique du Nord quant à l'organisation de courses de ski alpin. Nous travaillerons à mettre à jour les documents de formation ainsi qu'à développer des outils pour assurer un suivi assidu des activités de nos officiels.

Bon été à tous et à l'an prochain.

Yves Rolland

Président comité des officiels SQA

ANNEXES

TABLEAU 11: PERFORMANCES FIS DES COUREURS QUÉBÉCOIS PAR TYPES D'ÉPREUVE, SAISON 2014-2015

ANNÉE	DH				SL				GS				SG				SC				
	Class monde	% amél.	Class can.	Class âge M	Class monde	% amél.	Class can.	Class âge M	Class monde	% amél.	Class can.	Class âge M	Class monde	% amél.	Class can.	Class âge M	Class monde	% amél.	Class can.	Class âge M	
ECSA																					
Dustin Cook	1989	71	-11%	8	25	3898	-41%	223	3648	26	30%	1	10	5	89%	1	3	186	69%	10	125
Marie-M. Gagnon	1989	134	10%	4	92	11	-83%	1	4	50	-163%	5	26	68	-209%	3	40	8	-100%	1	4
Erik Guay	1981	31	-675%	3	26	6292	1%	307	6211	2380	-74%	145	2344	66	-200%	6	0.62	2182	-4%	77	2144
Brittany Phelan	1991	990	-23%	47	866	87	-222%	6	41	348	2%	14	251	361	4%	21	267	329	65%	17	243
M.P. Prefontaine	1988	215	9%	11	179	272	65%	23	233	19	32%	1	11	69	-5%	4	48	139	-12%	6	114
Mikaela Tommy	1995	201	38%	8	61	179	47%	16	35	42	54%	3	3	74	49%	5	9	159	-11%	7	40
Spécial																					
Jul. Cousineau	1981	2391	1%	122	2341	53	-2%	4	46	3651	-47%	205	3584	3459	-16%	193	3402	1589	23%	67	1567
Jeffrey Frisch	1984	36	0%	4	19	4365	-34%	255	4304	288	-231%	24	266	62	-15%	5	52	346	1%	18	319
Développement																					
Valerie Grenier	1996	112	62%	3	10	104	57%	8	7	48	84%	4	2	62	71%	2	3	211	-7%	9	37
Lambert Quezel	1996	467	29%	35	99	801	6%	56	11	472	20%	36	32	523	23%	32	82	703	62%	39	183
Lau. St-Germain	1994	419	7%	21	268	45	77%	3	7	482	-15%	23	249	477	-8%	34	288	263	-2%	12	127
Équipe du Québec																					
Adrienne Poitras	1995	221	8%	12	74	376	6%	31	112	468	1%	21	175	204	3%	11	58	498	-6%	28	252
Alexa Dlouhy	1996	-	-	-	-	219	37%	18	27	618	31%	33	170	434	-	29	137	451	-	24	161
Elyse Boulangier	1996	-	-	-	-	431	3%	35	88	470	35%	22	115	447	38%	30	147	508	-6%	29	197
Beatrix Lever	1998	-	-	-	-	931	-	64	61	1102	-	61	93	504	-	36	43	881	-	50	107
Patrick Lynott	1995	242	-1%	22	35	860	6%	63	253	872	23%	61	248	589	20%	34	182	540	2%	31	164
R.Quenneville	1996	494	16%	38	110	833	39%	58	120	1077	17%	72	214	681	31%	43	144	558	1%	32	102
Felix Laliberte	1996	616	25%	42	181	1051	23%	73	209	712	48%	52	88	827	40%	54	220	800	0%	43	237
W.Bruneau-Bouchard	1996	831	-6%	51	307	712	36%	50	83	675	33%	51	78	900	18%	57	263	567	1%	33	108
Heidi Roussin	1998	-	-	-	-	1084	-	73	92	1507	-	88	192	942	-	60	120	835	-	47	99
W.Mercier-Robin	1995	754	-8%	48	352	375	1%	17	54	598	1%	45	108	962	7%	58	527	524	-1%	30	153
Simon Fournier	1997	844	-	53	197	896	45%	64	56	1003	13%	69	82	1020	54%	60	188	-	-	-	-
Frederique Nolin	1996	-	-	-	-	602	11%	45	174	1023	2%	59	395	1217	18%	81	662	-	-	-	-
S. Parizeau-Hamel	1997	971	-	62	251	790	44%	55	41	1260	41%	82	144	1475	31%	82	376	-	-	-	-
Adrienne Poitras	1995	221	8%	12	74	376	6%	31	112	468	1%	21	175	204	3%	11	58	498	-6%	28	252
Justin Beaurivage	1997	966	-	61	250	1487	14%	93	199	1265	39%	85	145	1162	45%	65	247	-	-	-	-

Équipes Regionales																					
Alex. Fortin	1997	-	-	-	-	1385	50%	88	167	1920	29%	111	368	2317	24%	131	793	-	-	-	-
Dar. De Beaumont	1997	-	-	-	-	1820	4%	123	594	1715	3%	101	553	1612	16%	113	629	-	-	-	-
Isabelle Grondin	1997	-	-	-	-	1253	5%	83	311	1838	2%	112	619	1222	-	82	450	-	-	-	-
Nicolas Leblanc	1997	-	-	-	-	1494	35%	95	204	2240	28%	137	520	1767	40%	96	528	-	-	-	-
Sébastien Brière	1998	-	-	-	-	4473	-	260	711	3734	-	211	527	2931	-	171	356	-	-	-	-
Jul. Corbeil-Savage	1998	-	-	-	-	3502	-	205	463	3192	-	178	389	2311	-	129	220	-	-	-	-
Sab. Cormier	1997	-	-	-	-	1291	13%	86	333	1754	3%	107	577	1097	33%	69	377	-	-	-	-
Fréd Gareau	1995	-	-	-	-	959	33%	67	514	1538	16%	90	944	-	-	-	-	-	-	-	-
Séb. Gareau	1998	-	-	-	-	3735	-	218	526	3865	-	218	569	2671	-	151	298	-	-	-	-
Fréd. Courville	1997	-	-	-	-	2252	32%	138	501	2607	4%	150	688	2061	6%	114	668	-	-	-	-
A. Savard-Wilhelmy	1998	-	-	-	-	1827	-	125	255	2080	-	131	330	1232	-	83	204	-	-	-	-
Alex. Cardinal	1997	-	-	-	-	2203	7%	134	477	2659	4%	152	710	1991	7%	109	637	-	-	-	-
Thomas Côté	1997	-	-	-	-	2199	7%	133	476	2176	37%	132	491	1818	43%	99	555	-	-	-	-
Charles Morin	1998	-	-	-	-	2215	-	136	138	2683	-	155	274	1747	-	93	200	-	-	-	-
Jérôme Morin	1998	-	-	-	-	2450	-	150	195	2319	-	140	195	2306	-	127	219	-	-	-	-
Emma Trudeau	1998	-	-	-	-	2416	-	164	425	2052	-	128	322	1273	-	89	216	-	-	-	-
Coralie Vittecoq	1997	-	-	-	-	1548	16%	101	447	1381	2%	82	385	902	16%	58	270	-	-	-	-
Ben. Beaudoin	1998	-	-	-	-	3920	-	225	571	4187	-	232	645	3035	-	179	395	-	-	-	-
Rebecca Cook	1998	-	-	-	-	2871	-	195	575	2518	-	165	457	-	-	-	-	-	-	-	-
Nora Fripp	1998	-	-	-	-	1540	-	100	171	2733	-	180	523	-	-	-	-	-	-	-	-
Erin Kral	1997	-	-	-	-	1287	5%	85	220	1429	2%	84	408	1298	4%	91	491	-	-	-	-
Hannah Schmidt	1994	470	5%	24	309	325	11%	27	137	771	40%	45	456	591	3%	41	381	521	-4%	30	322
Jared Schmidt	1997	-	-	-	-	2746	28%	169	744	2813	27%	160	787	2550	-	144	909	-	-	-	-
Abby Thomas	1998	-	-	-	-	1480	-	95	159	1748	-	106	244	1201	-	79	198	-	-	-	-

TABLEAU 12 : ÉVOLUTION DE LA PERFORMANCE DES COUREURS FEMMES FIS AU NIVEAU NATIONAL ET INTERNATIONAL DE 2007 À 2015

Femmes

	DH				SL				GS				SG			
	16-17	18-19	20+	total	16-17	18-19	20+	total	16-17	18-19	20+	total	16-17	18-19	20+	total
2014-15																
% dans les 25 premiers canadiens	0	12	20	32	0	12	28	40	0	16	28	44	0	16	20	36
Nb dans les 100 premiers au monde	0	0	0	0	0	0	4	4	0	2	2	4	0	0	1	1
Nb dans les 500 premiers au monde	0	3	5	8	0	5	8	13	0	4	6	10	0	5	5	10
2013-14																
% dans les 25 premiers canadiens	8	16	12	36	16	16	28	60	4	20	24	48	8	16	20	44
Nb dans les 100 premiers au monde	0	0	0	0	0	0	4	4	0	0	3	3	0	0	2	2
Nb dans les 500 premiers au monde	2	4	3	9	5	5	9	19	2	5	6	13	2	5	6	13
2012-13																
% dans les 25 premiers canadiens	8	4	20	32	8	12	28	48	8	12	24	44	12	12	12	36
Nb dans les 100 premiers au monde	0	0	0	0	0	0	4	4	1	0	2	3	0	0	2	2
Nb dans les 500 premiers au monde	2	1	5	8	4	5	9	18	2	3	6	11	3	4	4	11
2011-12																
% dans les 25 premiers canadiens	0	0	20	20	0	8	28	36	4	0	28	32	4	0	12	16
Nb dans les 100 premiers au monde	0	0	0	0	0	0	5	5	0	0	2	2	0	0	1	1
Nb dans les 500 premiers au monde	0	2	6	8	0	3	11	14	1	0	8	9	2	1	4	7
2010-11																
% dans les 25 premiers canadiens	0	4	20	24	4	4	36	42	0	0	28	28	0	0	16	16
Nb dans les 100 premiers au monde	0	0	0	0	0	0	4	4	0	0	2	2	0	0	1	1
Nb dans les 500 premiers au monde	1	3	6	10	1	1	12	14	0	0	8	8	1	0	7	8
2009-10																
% dans les 25 premiers canadiens	0	0	28	28	0	4	40	44	0	4	36	40	0	0	24	24
Nb dans les 100 premiers au monde	0	0	0	0	0	1	4	5	0	0	3	3	0	0	3	3
Nb dans les 500 premiers au monde	0	2	7	9	2	4	13	19	0	2	13	15	0	3	9	12
2008-09																
% dans les 25 premiers canadiens	0	16	16	32	4	16	32	52	0	12	36	48	0	20	24	44
Nb dans les 100 premiers au monde	0	0	0	0	0	1	4	5	0	0	4	4	0	1	3	3
Nb dans les 500 premiers au monde	0	4	6	10	1	5	10	16	0	5	12	17	0	6	8	14
2007-08																
% dans les 25 premiers canadiens	4	12	12	28	4	16	24	44	4	16	20	40	0	12	20	32
Nb dans les 100 premiers au monde	0	0	1	1	0	0	2	2	0	0	3	3	0	1	2	3
Nb dans les 500 premiers au monde	1	3	5	9	2	5	7	14	1	8	7	16	1	5	6	12

TABLEAU 13 : ÉVOLUTION DE LA PERFORMANCE DES COUREURS HOMMES FIS AU NIVEAU NATIONAL ET INTERNATIONAL DE 2007 À 2015

Hommes

	DH				SL				GS				SG			
	16-17	18-19	20+	total	16-17	18-19	20+	total	16-17	18-19	20+	total	16-17	18-19	20+	total
2014-15																
% dans les 25 premiers canadiens	0	4	28	32	0	4	24	28	0	0	32	32	0	0	28	28
Nb dans les 100 premiers au monde	0	0	3	3	0	0	1	1	0	0	1	1	0	0	3	3
Nb dans les 500 premiers au monde	0	2	8	10	0	1	7	8	0	1	10	11	0	0	8	8
2013-14																
% dans les 25 premiers canadiens	0	4	28	32	0	4	28	32	0	0	36	36	0	0	28	28
Nb dans les 100 premiers au monde	0	0	3	3	0	0	1	1	0	0	2	2	0	0	3	3
Nb dans les 500 premiers au monde	0	1	9	10	0	1	8	9	0	0	10	10	0	0	9	9
2012-13																
% dans les 25 premiers canadiens	0	12	28	40	0	4	28	32	0	4	28	32	0	12	28	40
Nb dans les 100 premiers au monde	0	0	4	4	0	0	1	1	0	0	2	2	0	0	3	3
Nb dans les 500 premiers au monde	0	3	8	11	0	2	7	9	0	3	10	13	0	3	8	11
2011-12																
% dans les 25 premiers canadiens	0	0	36	36	0	0	12	12	0	0	28	28	0	0	36	36
Nb dans les 100 premiers au monde	0	0	3	3	0	0	1	1	0	0	2	2	0	0	4	4
Nb dans les 500 premiers au monde	0	2	9	11	0	0	6	6	0	1	12	13	0	0	12	12
2010-11																
% dans les 25 premiers canadiens	0	0	36	36	0	0	20	20	0	0	36	36	0	0	32	32
Nb dans les 100 premiers au monde	0	0	4	4	0	0	2	2	0	0	3	3	0	0	5	5
Nb dans les 500 premiers au monde	0	2	11	13	0	0	9	9	0	1	10	11	0	0	12	12
2009-10																
% dans les 25 premiers canadiens	0	0	24	24	0	0	28	28	0	4	44	48	0	0	28	28
Nb dans les 100 premiers au monde	0	0	3	3	0	0	1	1	0	0	5	5	0	0	4	4
Nb dans les 500 premiers au monde	0	1	9	10	0	1	10	11	0	1	11	12	0	0	8	8
2008-09																
% dans les 25 premiers canadiens	0	0	24	24	0	4	28	32	0	0	36	36	0	0	32	32
Nb dans les 100 premiers au monde	0	0	3	3	0	0	3	3	0	0	6	6	0	0	5	5
Nb dans les 500 premiers au monde	0	1	6	7	0	1	8	9	0	0	11	11	0	0	9	9
2007-2008																
% dans les 25 premiers canadiens	0	4	28	32	0	8	24	32	0	4	36	40	0	0	32	32
Nb dans les 100 premiers au monde	0	0	5	5	0	0	2	2	0	0	5	5	0	0	4	4
Nb dans les 500 premiers au monde	0	2	7	9	0	2	13	15	0	1	11	12	0	1	12	13

TABLEAU 14: ÉVOLUTION DE LA PERFORMANCE DES CIRCUITS FÉMININS DE 2010 À 2015

Femmes

		Nb événements	Moyenne participants	Moyenne rang mondial				
				1er	5ème	15ème	30ème	
								14-15
Super Série		22	75	382	914	1679	2241	
Université		8	49	201	799	1595	2291	
CC		2	56	52	667	1872	2527	
FIS		1	45	98	299	1061	-	
								13-14
		Nb événements		Moyenne participants		Moyenne rang mondial		
				1er	5ème	15ème	30ème	
Super Série		19	62	407	947	1728	2352	
NorAm		4	39	90	191	356	713	
Université		4	45	375	656	1256	1846	
								12-13
		Nb événements		Moyenne participants		Moyenne rang mondial		
				1er	5ème	15ème	30ème	
Super Série		20	61	344	685	1454	2465	
Championnat Mondial Junior		4	69	36	96	262	301	
Université		4	27	575	1339	2064	-	
								11-12
		Nb événements		Moyenne participants		Moyenne rang mondial		
				1er	5ème	15ème	30ème	
Super Série		20	75	366	710	1349	2297	
NorAm/Champ. Canadien		4	65	42	289	738	1432	
Université		4	35	617	1318	1879	-	
								10-11
		Nb événements		Moyenne participants		Moyenne rang mondial		
				1er	5ème	15ème	30ème	
Super Série		16	86	249	541	1010	1771	
Pontiac/GMC		4	67	479	841	1532	3040	
Université		4	18	782	1566	2822	-	
								09-10
		Nb événements		Moyenne participants		Moyenne rang mondial		
				1er	5ème	15ème	30ème	
Super Série		17	80	323	598	1040	1677	
Pontiac/GMC		4	73	367	751	1346	2492	
NorAm		2	81	53	125	317	851	

TABLEAU 15 : ÉVOLUTION DE LA PERFORMANCE DES CIRCUITS MASCULINS DE 2010 À 2015

Hommes

		# événements	Moyenne Participants	1er	Moyenne rang mondial			14-15
					5ème	15ème	30ème	
Super Série		22	94	468	1074	1993	3109	
Université		8	58	438	1189	1965	3278	
CC		2	70	51	389	908	1991	
FIS		1	65	191	391	899	3464	
		# événements	Moyenne Participants	1er	Moyenne rang mondial			13-14
					5ème	15ème	30ème	
Super Série		19	96	520	1024	1924	2978	
NorAm		4	78	59	146	288	659	
Université		4	59	368	679	1325	1964	
		# événements	Moyenne Participants	1er	Moyenne rang mondial			12-13
					5ème	15ème	30ème	
Super Série		20	89	377	737	1480	2584	
Championnat Mondial Junior		4	77	45	152	392	581	
Université		4	46	616	1161	1821	3336	
		# événements	Moyenne Participants	1er	Moyenne rang mondial			11-12
					5ème	15ème	30ème	
Super Série		19	113	443	831	1497	2697	
NorAm/Camp. Canadien		2	95	46	174	425	1705	
Université		4	40	487	928	1852	2500	
		# événements	Moyenne Participants	1er	Moyenne rang mondial			10-11
					5ème	15ème	30ème	
Super Série		16	121	265	625	1152	1993	
Pontiac/GMC		4	79	689	1281	2514	3839	
NorAm		4	89	60	127	297	384	
Université		4	18	696	1744	3260	-	
		# événements	Moyenne Participants	1er	Moyenne rang mondial			09-10
					5ème	15ème	30ème	
Super Série		17	108	469	890	1395	2083	
Pontiac/GMC		4	88	505	1022	1966	3106	

TABLEAU 16: DÉTAIL DES COURSES MASCULINES FIS DISPUTÉES EN 2014-2015

Hommes

			#	#	%	Pénalité	Rang mondial			
			participants	finissants	finissants		1	5	15	30
SS	13/12/2014	SL	92	55	60%	35.69	768	973	1821	3274
SS	14/12/2014	SL	88	40	45%	32.39	644	1212	2288	4126
SS	20/12/2014	SL	123	71	58%	23.07	353	1181	1858	2960
SS	21/12/2014	SL	132	85	64%	19.36	259	595	1303	2700
UNI	07/02/2015	SL	50	36	72%	31.55	612	1872	3048	4332
UNI	08/02/2015	SL	50	40	80%	32.02	630	1481	2794	4570
SS	14/02/2015	SL	92	33	36%	29.50	548	1209	2827	5031
SS	15/02/2015	SL	93	32	34%	26.08	441	1782	3138	5277
UNI	07/03/2015	SL	69	62	90%	18.95	251	539	805	1637
UNI	08/03/2015	SL	70	54	77%	19.83	266	553	823	2495
NC	28/03/2015	SL	70	24	34%	8.00	52	373	1084	-
FIS	29/03/2015	SL	65	32	49%	16.29	191	391	899	3464
SS	02/04/2015	SL	135	95	70%	15.33	172	251	606	1425
SS	03/04/2015	SL	139	72	52%	13.24	140	323	661	1759
SS	22/12/2014	GS	121	83	69%	20.14	283	538	1150	2245
SS	23/12/2014	GS	122	56	46%	22.23	346	532	1806	3198
UNI	17/01/2015	GS	47	39	83%	28.28	528	1135	2023	3668
UNI	18/01/2015	GS	50	36	72%	21.38	322	1815	2893	4280
SS	19/01/2015	GS	69	53	77%	28.33	530	1488	2845	3583
SS	20/01/2015	GS	67	57	85%	28.57	543	1411	2062	2820
SS/NJR	23/01/2015	GS	61	26	43%	40.06	1001	1877	3472	-
SS	24/01/2015	GS	73	37	51%	28.78	556	1451	2435	4110
SS	25/01/2015	GS	83	42	51%	25.93	460	1354	2460	3906
SS/NJR	26/01/2015	GS	55	33	60%	42.29	1106	1500	2652	4495
SS	12/02/2015	GS	72	48	67%	29.66	586	1611	2814	3602
SS	13/02/2015	GS	78	54	69%	22.16	342	1504	2405	3194
UNI	20/03/2015	GS	64	59	92%	24.89	426	1048	1516	2484
UNI	21/03/2015	GS	64	57	89%	26.31	472	1070	1818	2758
NC	26/03/2015	GS	70	45	64%	8.00	50	404	731	1991
SS	31/03/2015	GS	122	100	82%	17.25	206	271	739	1232
SS	01/04/2015	GS	125	97	78%	15.86	170	464	864	1322
SS*	28/01/2015	SG	66	55	83%	59.96	743	906	1813	2466
SS*	29/01/2015	SG	65	57	88%	59.2	731	1186	1835	2563

TABLEAU 17 : DÉTAIL DES COURSES FÉMININES FIS DISPUTÉES EN 2014-2015

Femmes

SS 13/12/2014 SL
 SS 14/12/2014 SL
 SS 22/12/2014 SL
 SS 23/12/2014 SL
 UNI 07/02/2015 SL
 UNI 08/02/2015 SL
 SS 14/02/2015 SL
 SS 15/02/2015 SL
 UNI 07/03/2015 SL
 UNI 08/03/2015 SL
 NC 28/03/2015 SL
 FIS 29/03/2015 SL
 SS 31/03/2015 SL
 SS 01/04/2015 SL
 SS 20/12/2014 GS
 SS 21/12/2014 GS
 UNI 17/01/2015 GS
 UNI 18/01/2015 GS
 SS 19/01/2015 GS
 SS 20/01/2015 GS
 SS/NJR 23/01/2015 GS
 SS 24/01/2015 GS
 SS 25/01/2015 GS
 SS/NJR 26/01/2015 GS
 SS 12/2/2015 GS
 SS 13/2/2015 GS
 UNI 20/3/2015 GS
 UNI 21/3/2015 GS
 NC 27/03/2015 GS
 SS 2/4/2015 GS
 SS 3/4/2015 GS
 SS* 28/01/2015 SG
 SS* 29/01/2015 SG

	# participants	# finissants	% finissants	Pénalité	Rang mondial			
					1	5	15	30
	85	59	69%	24.38	243	547	1840	2569
	80	52	65%	26.27	268	775	2012	2910
	101	53	52%	20.02	176	494	1779	2559
	99	63	64%	21.8	209	436	1237	2165
	42	28	67%	14.19	99	1294	2260	-
	42	29	69%	22.13	211	1430	2239	-
	54	32	59%	24.86	250	1019	1962	3227
	50	27	54%	33.95	400	1054	2182	-
	55	50	91%	18.53	156	407	1129	1883
	54	51	94%	20.85	189	460	991	1773
	55	18	33%	8	51	702	2245	-
	45	24	53%	14.15	98	299	1061	-
	106	81	76%	15.24	112	225	514	1029
	105	78	74%	14.02	98	296	812	1382
	95	73	77%	21.47	252	1261	1837	2398
	97	84	87%	29.34	421	1224	1714	2237
	43	41	95%	20.44	237	537	1811	2589
	44	38	86%	24.73	310	603	1556	2829
	64	57	89%	29.15	415	1075	1684	2175
	63	55	87%	27.98	384	772	1418	2172
	53	30	57%	57.56	1149	1656	2333	3270
	58	30	52%	22.35	273	882	2086	3342
	68	47	69%	26.34	344	1190	2290	2734
	38	26	68%	47.31	871	1940	2356	-
	38	17	45%	41.24	707	1418	2759	-
	48	38	79%	31.78	483	1594	2084	2813
	55	49	89%	19.44	219	748	1377	2233
	54	50	93%	17.54	183	912	1398	2441
	57	30	53%	8.00	52	632	1498	2527
	112	93	83%	16.01	158	366	958	1498
	113	93	82%	17.21	176	362	726	1291
	57	50	88%	63.37	493	853	1168	1402
	55	51	93%	65.21	516	672	1181	1403

TABLEAU 18: CALENDRIER ADMINISTRATIF 2015/2016 (ÉBAUCHE)

DATE ET PÉRIODE	ACTIVITÉS	PERSONNE-RESSOURCE
AVANT LE 29 mai 2015		
	Mise à jour de la base de données	Coordonnatrice du service aux membres
À partir du 1 juin		
Mai – Avril	Recherche de commanditaires et financement	Directeur général
Mai - Août	Mise à jour du manuel des règlements, calendrier courses	Responsable du service aux membres
Mai	Rencontre des parents	Entraîneurs de l'Équipe du Québec, DHP
Juin-Septembre	Inscriptions carte FIS, élaboration du calendrier de courses	Coordonnatrice du service aux membres, DHP, DG
6-7 juin	Congrès SQA	Tout le personnel
Août - mi-septembre	Bourses pour programmes d'assistance financière pour athlètes	Coordonnatrice du service aux membres, DHP
26 septembre	Assemblée générale annuelle ACA	Tout le personnel
Septembre - décembre	Développement du matériel promotionnel et du matériel de course, début des programmes de développement	Responsable des communications, DHP et CD
Octobre	Séminaires pour entraîneurs et officiel	Directeur athlétique
29 octobre	Rencontre au sommet TELUS	Responsable des communications, DG
	Conférence de presse	
Novembre	Inscriptions cartes canadiennes	Responsable du service aux membres
Novembre - avril	Inscription de courses	Responsable du service aux membres
Novembre - avril	Formation, programmes de développement	RSM, DHP et CD

PERSONNEL DE SKI QUÉBEC ALPIN – 2014-2015

Daniel Lavallée <i>Directeur général</i>	
Geneviève Coulloudon <i>Coordonnatrice du service aux membres</i>	Sylvie Grenier <i>Comptable Ski Québec</i>
Anthony Lamour <i>Responsable des communications</i>	Élise Bourduas et Geneviève Coulloudon <i>Responsables du dossier des niveaux 1 (entraîneurs)</i>
Eric Préfontaine <i>Directeur Haute Performance</i>	Maxime Capistran et Philippe Sauriol <i>Pavoisement de la Super Série</i>
Élise Bourduas <i>Coordonnatrice du développement</i>	Francis Royal <i>Entraîneur de l'Équipe du Québec – Femmes</i>
Chris Powers <i>Entraîneur de l'Équipe du Québec – Hommes</i>	Ryan Malmberg <i>Entraîneur de l'Équipe du Québec - Hommes</i>
Martin Durocher <i>Entraîneur de l'Équipe du Québec – Femmes</i>	

MEMBRES DU CONSEIL D'ADMINISTRATION

Martin Rochette - Président	
Frédéric Routhier - Estrie Francois Viens - Laurentides Ian Scott - Outaouais Marie-Andrée Simard - Québec	Régis Nivoix - Membre du conseil Michel Marcoux - Membre du conseil Patrick Quinn - Membre du conseil - Trésorier Steve Lévesque - Représentant des petites régions

PRÉSIDENTS DES COMITÉS DE TRAVAIL

COMITÉ HAUTE-PERFORMANCE	Eric Préfontaine
SOUS-COMITÉ ENFANT	Élise Bourduas
SOUS-COMITÉ ÉLITE	Eric Préfontaine
COMITÉ DES OFFICIELS	Yves Rolland
COMITÉ DES RÈGLEMENTS	André Roy

Québec

